



Parque de Polvoranca

Residencia Valdepal

676.89


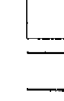

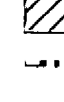


676.48

Polvoranca  
Iglesia

Arroyo Culebro

Matadero Industrial de Aves

Industrias Carnicas

-  ALINEACIÓN DE PARCELA
-  VIARIO
-  SECCIÓN TIPO DE VIARIO. ANCHO ENTRE ALINEACIONES.
-  COTAS ALTIMÉTRICAS.
-  VIA PECUARIA. Ancho mínimo = 20,89 m.
-  LÍNEA LÍMITE DE EDIFICACIÓN

**P. A. U. ARROYO CULEBRO**  
**PLAN PARCIAL DE ORDENACIÓN DEL SECTOR PPS**

TÍTULO: PROYECTO DE ORDENACIÓN VIARIO, ALINEACIONES Y PASANTES.  
 PLANO Nº: P-3  
 ESCALA: 1 : 2 000  
 ELABORADO POR: LA INGENIERIA DE ARQUITECTURA ARPIGLOW  
 OCTUBRE 1999