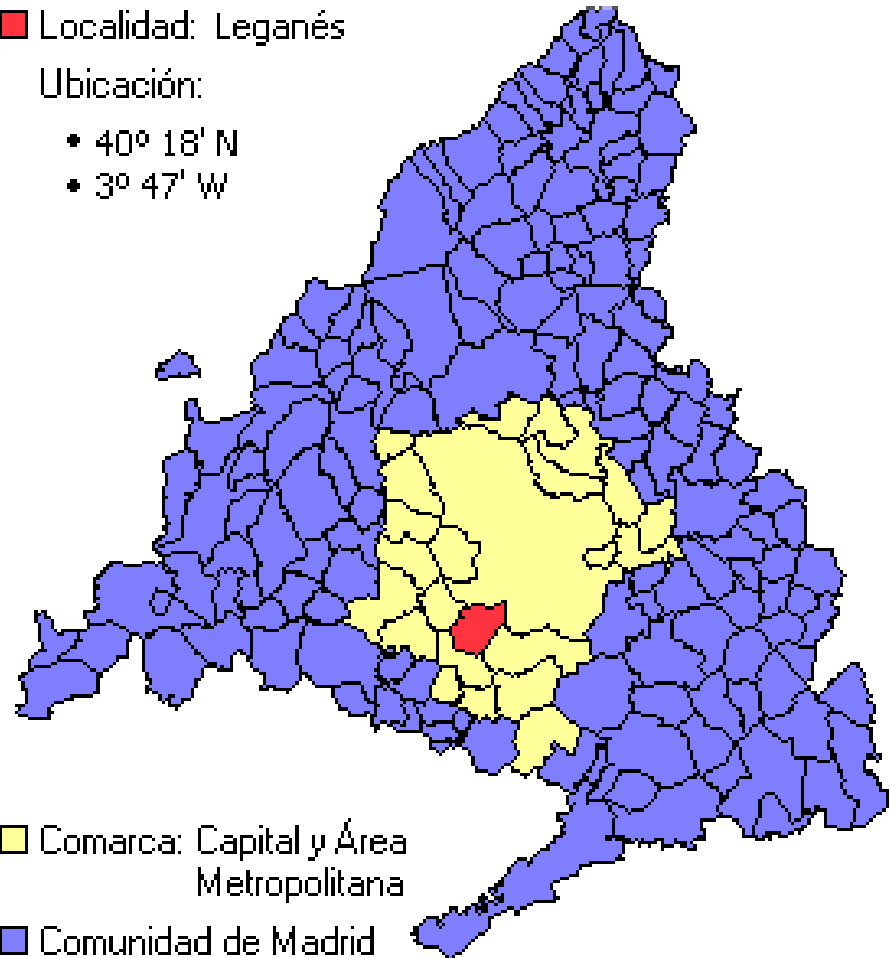


■ Localidad: Leganés

Ubicación:

- 40° 18' N
- 3° 47' W



■ Comarca: Capital y Área  
Metropolitana

■ Comunidad de Madrid

**MAYO 2021**

**DELEGACIÓN DE DESARROLLO LOCAL Y EMPLEO**

**DIRECCIÓN: AV. DEL MUSEO, 4  
28914 LEGANÉS – MADRID**

**INDICE**

- 1.- Datos Padrón Municipal
- 2.- Contrataciones totales
- 3.- Contrataciones por sector de actividad
- 4.-Contrataciones por tipo de contrato
- 5.- Contrataciones por duración de contratos
- 6.- Desempleo registrado por sexo
- 7.- Desempleo registrado por sector de actividad
- 8.- Desempleo por Edad
- 9.- Desempleo registrado por códigos postales
- 10.- Desempleo registrado por códigos postales y sectores de actividad
- 11.- Comparativa de desempleo en meses anteriores del 2021
- 12.-Comparativa de desempleo del mes de MAYO desde el 2011
- 13.- Comparativa de contrataciones en meses anteriores del 2021
- 14.- Comparativa de contrataciones del mes de MAYO desde el 2011
- 15.- Comparativa de contratos de municipios y Madrid Capital
- 16.- Comparativa de desempleo por municipios y Madrid Capital.

El observatorio de empleo tiene como objetivo dar a divulgar la situación actual que tenemos en el municipio dando a conocer las características de las personas desempleadas así como de las contrataciones que se han realizado

Durante el mes de **MAYO** el número de personas desempleadas ha **DISMINUIDO**, en 423 personas con respecto al mes de febrero. Siendo un total de **12.787** de ellas 5.228 son hombres y 7.559 son mujeres. En esta cifra no se incluye los afectados por ERTE con suspensión de empleo, que se les consideran ocupados.

El tramo donde el número de personas desempleadas es más elevado es el de mayores de 45 años

En el mes de **MAYO** las contrataciones han **AUMENTADO** con respecto al mes de ABRIL. Se han registrado 431 contratos menos con respecto al mes de enero, es decir un aumento del 15,67%. En el mes de MAYO han sido **3.183 contratos** , 1.753 contratos a hombres y 1.430 contratos a mujeres.

Al igual que en desempleo el MAYO número mayor de contratos está en el tramo de 25- 44 años

Debido a las medidas tomadas para combatir el COVID-19 los datos de paro registrado pueden no estar reflejando al completo las variaciones registradas, lo que aconsejamos tener en cuenta en su valoración

### 1.- DATOS PADRÓN MUNICIPAL

Leganés cuenta con una población de

PADRÓN 2021	
HOMBRES:	93.225
MUJERES:	99.543
TOTAL:	192.768

Padrón Municipal

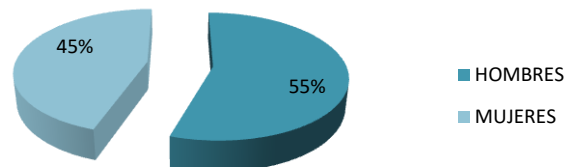


FUENTE: Padrón Municipal a fecha 01/01/2021

### 2.- CONTRATACIONES TOTALES

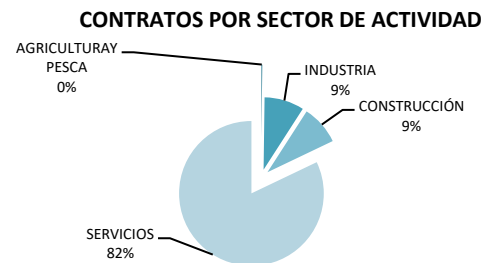
CONTRATOS MAYO 2021	
HOMBRES	1.753
MUJERES	1.430
TOTAL	3.183

Contratos del mes de Mayo 21



### 3.- CONTRATACIONES POR SECTOR DE ACTIVIDAD

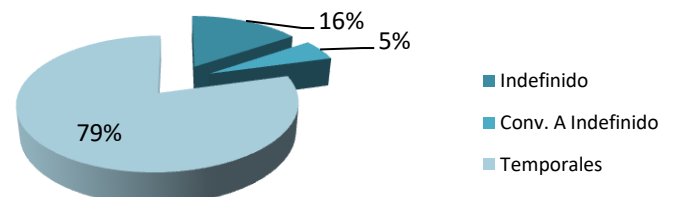
CONTRATOS POR SECTOR DE ACTIVIDAD MAYO 2021			
	HOMBRES	MUJERES	TOTAL
AGRICULTURA Y PESCA	7	0	7
INDUSTRIA	213	70	283
CONSTRUCCIÓN	266	14	280
SERVICIOS	1.267	1.346	2.613



### 4.- CONTRATACIONES POR TIPO DE CONTRATO

CONTRATOS POR TIPO MAYO 2021			
	HOMBRES	MUJERES	TOTAL
Indefinido	271	127	398
Conv. A Indefinido	92	84	176
Temporales	1.390	1.219	2.609

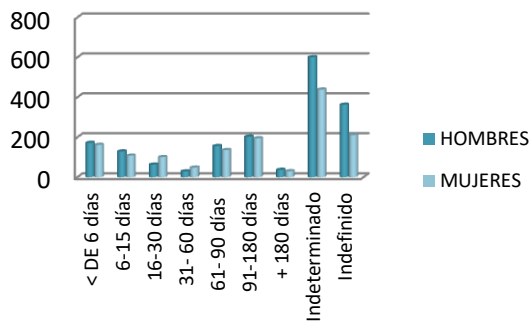
Contratos por tipo de Mayo 2021



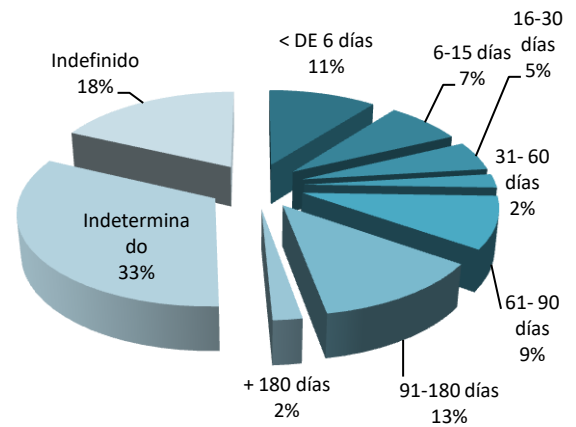
**5.- CONTRATACIONES POR DURACION DE CONTRATOS**

CONTRATOS POR DURACIÓN MAYO 2021			
	HOMBRES	MUJERES	TOTAL
< 6 días	172	162	334
6-15 días	129	108	237
16-30 días	63	101	164
31- 60 días	29	48	77
61- 90 días	156	136	292
91-180 días	203	195	398
+ 180 días	37	30	67
Indeterminado	601	439	1.040
Indefinido	363	211	574
<b>TOTAL</b>	<b>1.753</b>	<b>1.430</b>	<b>3.183</b>

**Contratos duración Mayo 2021**



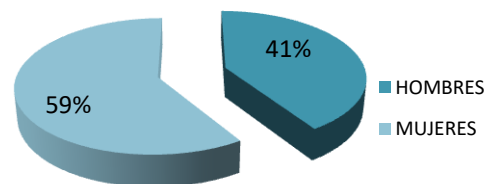
**Contratos por duración de Mayo 2021**



**6.- DESEMPLEO REGISTRADO POR SEXO**

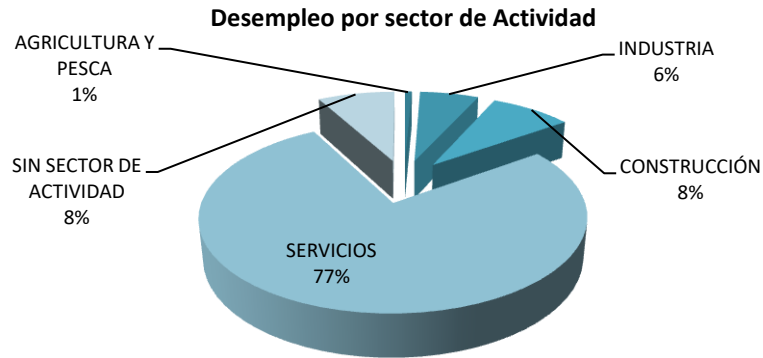
Desempleo MAYO 2021	
HOMBRES	5.228
MUJERES	7.559
<b>TOTAL</b>	<b>12.787</b>

**Desempleo Mayo 2021**



**7.- DESEMPLEO REGISTRADO POR SECTOR DE ACTIVIDAD**

DESEMPLEO POR SECTOR DE ACTIVIDAD MAYO 2021			
	HOMBRES	MUJERES	TOTAL
AGRICULTURA Y PESCA	45	47	92
INDUSTRIA	442	336	778
CONSTRUCCIÓN	906	166	1.072
SERVICIOS	3.484	6.344	9.828
SIN SECTOR DE ACTIVIDAD	351	666	1.017

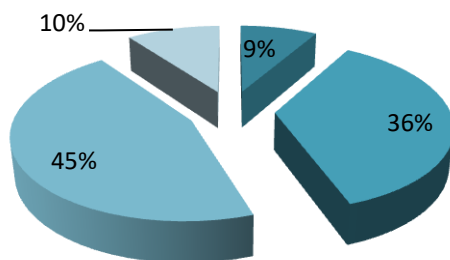


**8. - DESEMPLEO POR EDAD**

DESEMPLEO POR EDAD MAYO 2021			
	HOMBRES	MUJERES	TOTAL
MENOR 25 AÑOS	594	602	1.196
25-44 AÑOS	2.034	3.128	5.162
>=45 AÑOS	2.600	3.829	6.429

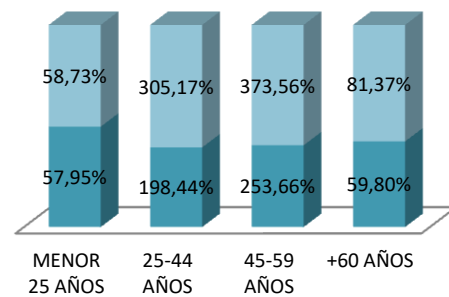
**% Desempleo por edad Mayo 2021**

■ MENOR 25 AÑOS ■ 25-44 AÑOS ■ 45-59 AÑOS ■ +60 AÑOS



**Desempleo por edad Mayo 2021**

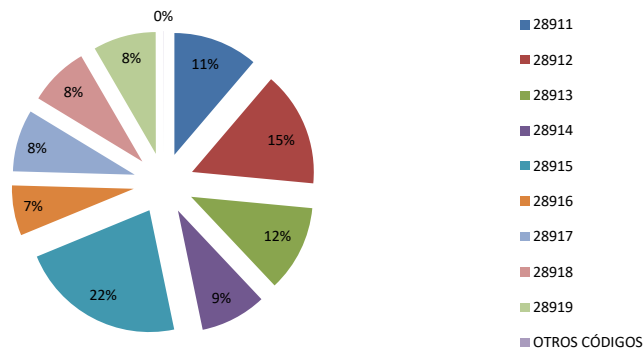
■ % HOMBRES ■ % MUJERES



**9.- DESEMPLEO REGISTRADO POR CÓDIGOS POSTALES.**

LEGANÉS	TOTAL	SEXO Y EDAD							
		HOMBRES				MUJERES			
		<25	25-44	>=45	TOTAL	<25	25-44	>=45	TOTAL
28911	1433	46	256	297	599	62	357	415	834
28912	1955	74	314	467	855	78	490	530	1.098
28913	1463	61	238	338	637	73	362	391	826
28914	1124	74	143	192	409	62	301	352	715
28915	2845	121	497	563	1.181	114	665	885	1664
28916	840	29	118	167	314	30	170	326	526
28917	1055	46	149	241	436	49	291	279	619
28918	990	51	154	161	366	52	288	284	624
28919	1081	92	164	174	430	81	203	367	651
OTROS CÓDIGOS	3		1		1	1	1		2

Desempleo por códigos postales



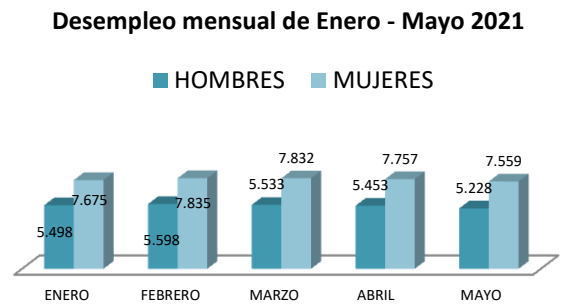
FUENTE: Elaboración a partir de datos del Servicio Público de empleo de la Comunidad de Madrid

**10.- DESEMPLEO REGISTRADO POR CÓDIGOS POSTALES Y SECTORES DE ACTIVIDAD**

LEGANÉS	TOTAL	SECTORES				
		AGRICULTURA	INDUSTRIA	CONSTRUCCION	SERVICIOS	S/E ANTERIOR
28911	1.433	16	85	123	1.107	102
28912	1.953	8	122	205	1.466	152
28913	1.463	14	81	153	1.090	125
28914	1.124	9	78	70	897	70
28915	2.845	16	169	211	2.259	190
28916	840	2	63	41	687	47
28917	1.055	11	55	130	770	89
28918	990	9	61	67	766	87
28919	1.081	6	64	72	785	154
OTROS CÓDIGOS	3	1	0	0	1	0

11.-COMPARATIVA DE DESEMPLEO EN MESES ANTERIORES DEL 2021

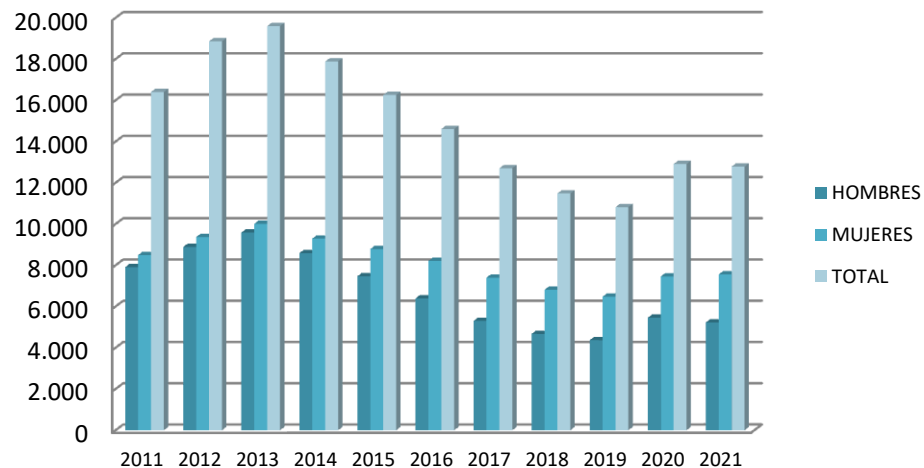
COMPARATIVA DE ENERO A MAYO 2021			
	HOMBRES	MUJERES	TOTAL
ENERO	5.498	7.675	13.173
FEBRERO	5.598	7.835	13.433
MARZO	5.533	7.832	13.365
ABRIL	5.453	7.757	13.210
MAYO	5.228	7.559	12.787



12.-COMPARATIVA DE DESEMPLEO DEL MES DE MAYO DESDE 2011

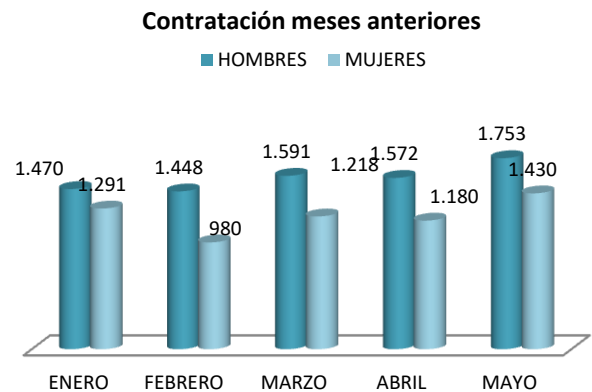
COMPARATIVA DE DESEMPLEO DEL MES DE MAYO DE 2011 A 2021			
	HOMBRES	MUJERES	TOTAL
2011	7.912	8.497	16.409
2012	8.892	9.370	18.862
2013	9.587	10.011	19.598
2014	8.590	9.295	17.885
2015	7.470	8.791	16.261
2016	6.398	8.212	14.610
2017	5.305	7.402	12.707
2018	4.673	6.814	11.487
2019	4.370	6.481	10.821
2020	5.457	7.455	12.912
2021	5.228	7.559	12.787

Comparativa de desempleo de Mayo desde el 2011



**13.-COMPARATIVA DE CONTRATACIONES EN MESES ANTERIORES**

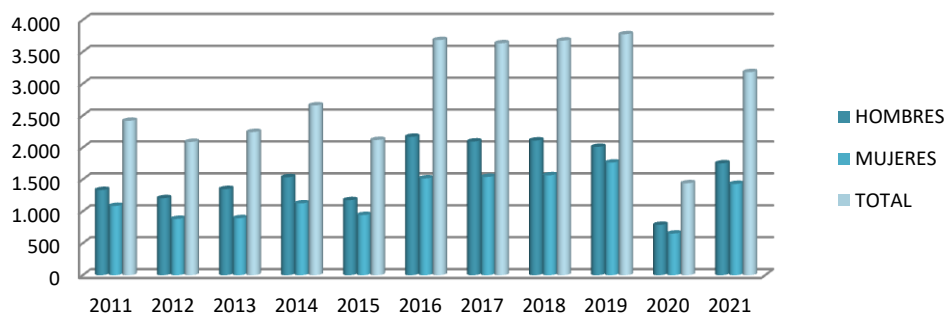
COMPARATIVA DE CONTRATACIONES DE ENERO A FEBRERO 2021			
	HOMBRES	MUJERES	TOTAL
ENERO	1.470	1.291	2.761
FEBRERO	1.448	980	2.428
MARZO	1.591	1.218	2.809
ABRIL	1.572	1.180	2.752
MAYO	1.753	1.430	3.183



**14.-COMPARATIVA DE CONTRATACIONES DESDE 2011 EN EL MES DE MAYO**

COMPARATIVA DE CONTRATOS DE FEBRERO DE 2011 A 2021			
	HOMBRES	MUJERES	TOTAL
2011	1.335	1.085	2.420
2012	1.207	882	2.089
2013	1.350	894	2.244
2014	1.535	1.126	2.661
2015	1.176	943	2.119
2016	2.169	1.517	3.686
2017	2.095	1.540	3.635
2018	2.111	1.566	3.677
2019	2.011	1.765	3.776
2020	789	652	1.441
2021	1.753	1.430	3.183

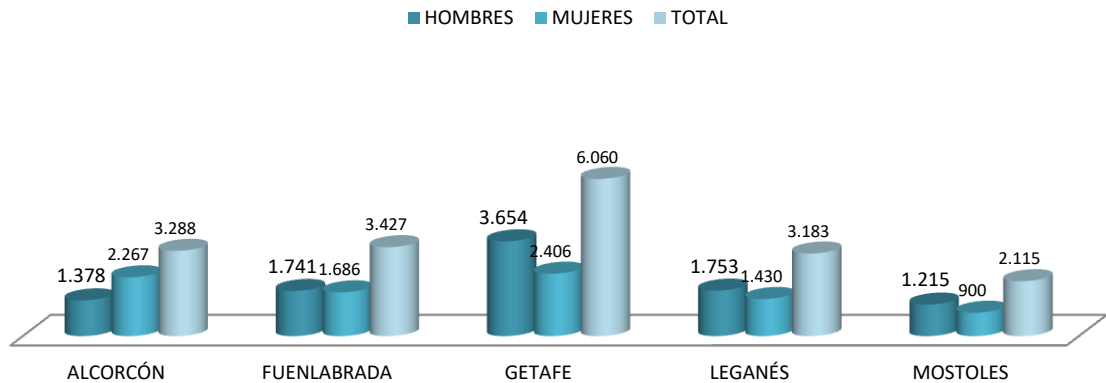
**Comparativa de contratos de Mayo desde el 2011**



**15.- COMPARATIVA DE CONTRATOS DE MUNICIPIOS Y MADRID CAPITAL**

COMPARATIVA DE CONTRATOS POR MUNICIPIOS MAYO 2021			
	HOMBRES	MUJERES	TOTAL
ALCORCÓN	1.378	2.267	3.288
FUENLABRADA	1.741	1.686	3.427
GETAFE	3.654	2.406	6.060
LEGANÉS	1.753	1.430	3.183
MOSTOLES	1.215	900	2.115
MADRID CAPITAL	58.435	54.731	113.166

### Comparativa de contratos con Municipios zona Sur

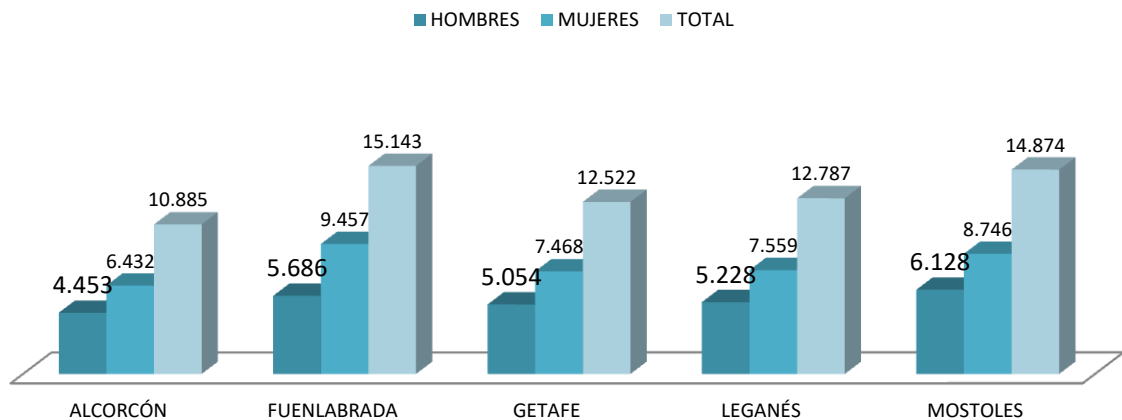


### 16.- COMPARATIVA DE DESEMPLEO POR MUNICIPIOS Y MADRID CAPITAL

Leganés con un 3% del total del paro registrado en la Comunidad de Madrid, se sitúa en el quinto municipio con más desempleo, después de Madrid Capital, Fuenlabrada, Móstoles, Alcalá de Henares.

COMPARATIVA DE DESEMPLEO POR MUNICIPIOS MAYO 2021			
	HOMBRES	MUJERES	TOTAL
ALCORCÓN	4.453	6.432	10.885
FUENLABRADA	5.686	9.457	15.143
GETAFE	5.054	7.468	12.522
LEGANÉS	5.228	7.559	12.787
MOSTOLES	6.128	8.746	14.874
MADRID CAPITAL	91.086	116.168	207.254

### Comparativa de desempleo por Municipios Zona Sur



#### FUENTES UTILIZADAS:

Padrón Municipal del Ayuntamiento de Leganés  
 Servicio Público de empleo de la Comunidad de Madrid  
 Dirección General del Servicio Público de Empleo a través Consejería de Economía, Empleo y Hacienda.  
 Consejería de Economía, Empleo y Competitividad  
 Instituto Nacional de Estadística INE

MAYO 2021

Debido a las medidas tomadas para combatir el COVID-19 los datos del paro registrado pueden no estar reflejando al completo las variaciones registradas, lo que aconsejamos tener en cuenta en su valoración

Información facilitada en el Informe de Paro Registrado por Municipios. MAYO 2021