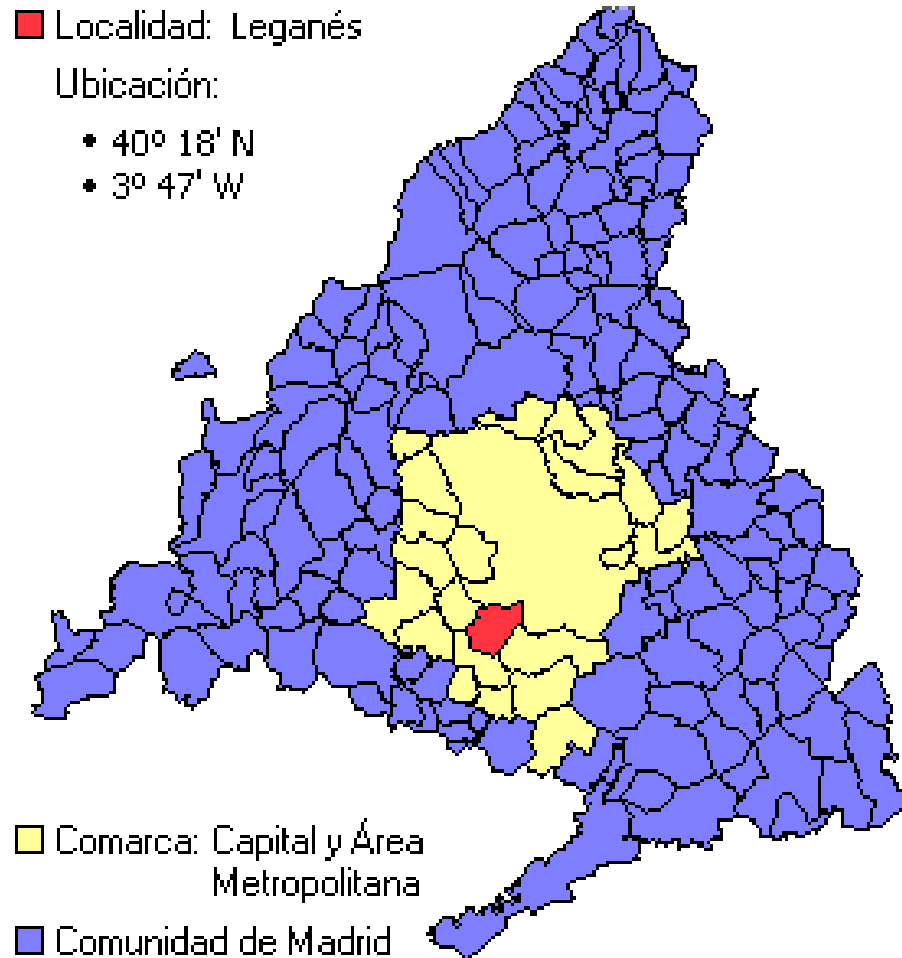




■ Localidad: Leganés

Ubicación:

- 40° 18' N
- 3° 47' W



■ Comarca: Capital y Área Metropolitana

■ Comunidad de Madrid

OCTUBRE 2020

DELEGACIÓN DE DESARROLLO LOCAL Y EMPLEO

**DIRECCIÓN: AV. DEL MUSEO, 4
28914 LEGANÉS – MADRID**

INDICE

- 1.- Datos Padrón Municipal
- 2.- Contrataciones totales
- 3.- Contrataciones por edad
- 4.- Contrataciones por sector de actividad
- 5.- Contrataciones por edad y sector de actividad
- 6.-Contrataciones por tipo de contrato
- 7.- Contrataciones por edad y tipo de contrato
- 8.- Contrataciones por duración de contratos
- 9.- Desempleo registrado por sexo
- 10.- Desempleo registrado por sector de actividad
- 11.- Desempleo por Edad
- 12.-Desempleo por edad y por sector de actividad
- 13.- Desempleo por nacionalidades
- 14.- Desempleo registrado por códigos postales
- 15.- Desempleo registrado por códigos postales y sectores de actividad
- 16.- Comparativa de desempleo en meses anteriores del 2020
- 17.-Comparativa de desempleo del mes de OCTUBRE desde el 2010
- 18.- Comparativa de contrataciones en meses anteriores del 2020
- 19.- Comparativa de contrataciones del mes de OCTUBRE desde el 2010
- 20.- Comparativa de contratos de municipios y Madrid Capital
- 21.- Comparativa de desempleo por municipios y Madrid Capital.

El observatorio de empleo tiene como objetivo dar a divulgar la situación actual que tenemos en el municipio dando a conocer las características de las personas desempleadas así como de las contrataciones que se han realizado

Durante el mes de **OCTUBRE** el número de personas desempleadas ha aumentado, en 190 personas con respecto al mes de septiembre. Siendo un total de 13.032 personas de ellas 5.356 son hombres y 7.676 son mujeres. En esta cifra no se incluye los afectados por ERTE con suspensión de empleo, que se les consideran ocupados.

El tramo donde el número de personas desempleadas es más elevado es el de 24-44 años siendo un 41,01% con respecto al total

En el mes de OCTUBRE las contrataciones han disminuido con respecto al mes de septiembre. Se han registrado 59 contratos menos con respecto al mes de septiembre, es decir una leve disminución de 1,96%. En el mes de OCTUBRE han sido 2.956 contratos 1.469 contratos a hombres y 1.487 contratos a mujeres.

Al igual que en desempleo el OCTUBRE número mayor de contratos está en el tramo de 25- 44 años siendo el 57,14% con respecto al total.

También puede ser interesante conocer el Atlas de distribución de la renta de los hogares que facilita el INE

<https://inespain.maps.arcgis.com/apps/MinimalGallery/index.html?appid=c8b41b2c471845afbc8f8eb20c54382e#>

Debido a las medidas tomadas para combatir el COVID-19 los datos de paro registrado pueden no estar reflejando al completo las variaciones registradas, lo que aconsejamos tener en cuenta en su valoración

1.- DATOS PADRÓN MUNICIPAL

Leganés cuenta con una población de

PADRÓN 2020	
HOMBRES:	94.183
MUJERES:	100.146
TOTAL:	194.329

Padrón Municipal



FUENTE: Padrón Municipal a fecha 01/01/2020

2.- CONTRATACIONES TOTALES

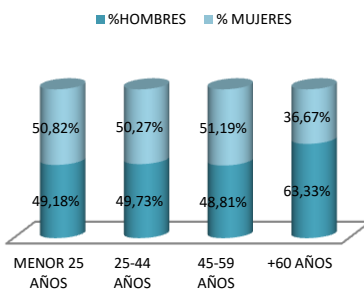
CONTRATOS OCTUBRE 2020	
HOMBRES	1.469
MUJERES	1.487
TOTAL	2.956



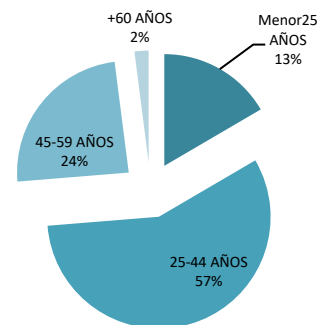
3. - CONTRATACIONES POR EDAD

CONTRATACIONES POR EDAD OCTUBRE 2020			
	HOMBRES	MUJERES	TOTAL
MENOR 25 AÑOS	241	249	490
25-44 AÑOS	840	849	1.689
45-59 AÑOS	350	367	717
+60 AÑOS	38	22	60

% CONTRATACIONES POR EDAD



% DE CONTRATACIONES POR EDAD CON RESPECTO AL TOTAL DE SEPTIEMBRE 2020



4.- CONTRATACIONES POR SECTOR DE ACTIVIDAD

CONTRATOS POR SECTOR DE ACTIVIDAD OCTUBRE 2020			
	HOMBRES	MUJERES	TOTAL
AGRICULTURA Y PESCA	27	8	35
INDUSTRIA	98	48	146
CONSTRUCCIÓN	223	20	243
SERVICIOS	1.121	1.411	2.532

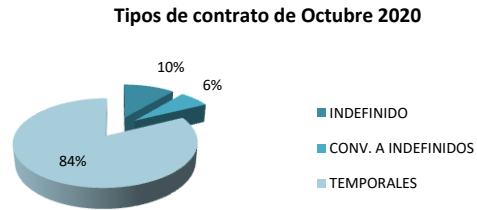


5.- CONTRATACIONES POR EDAD Y SECTOR DE ACTIVIDAD

CONTRATACIONES REALIZADAS EN OCTUBRE POR EDAD Y TIPO DE CONTRATO			
< 25 AÑOS			
ACTIVIDAD	HOMBRES	MUJERES	TOTAL
SIN SECTOR DE ACTIVIDAD	0	0	0
AGRICULTURA Y PESCA	3	0	3
INDUSTRIA	10	4	14
CONSTRUCCIÓN	16	5	23
SERVICIOS	210	240	450
TOTAL MENOS DE 25 AÑOS	241	249	490
DE 25 A 44 AÑOS			
ACTIVIDAD	HOMBRES	MUJERES	TOTAL
SIN SECTOR DE ACTIVIDAD	0	0	0
AGRICULTURA Y PESCA	21	7	28
INDUSTRIA	53	35	83
CONSTRUCCIÓN	121	12	133
SERVICIOS	645	795	1.440
TOTAL DE 25 A 44 AÑOS	840	649	1.689
DE 45 A 59 AÑOS			
ACTIVIDAD	HOMBRES	MUJERES	TOTAL
SIN SECTOR DE ACTIVIDAD	0	0	0
AGRICULTURA Y PESCA	3	1	4
INDUSTRIA	35	9	44
CONSTRUCCIÓN	69	3	72
SERVICIOS	243	354	597
TOTAL DE 45 A 59 AÑOS	350	367	717
> 60 AÑOS			
ACTIVIDAD	HOMBRES	MUJERES	TOTAL
SIN SECTOR DE ACTIVIDAD	0	0	0
AGRICULTURA Y PESCA	0	0	0
INDUSTRIA	0	0	0
CONSTRUCCIÓN	15	0	15
SERVICIOS	23	22	45
TOTAL DE MAS DE 60	38	22	60

6.- CONTRATACIONES POR TIPO DE CONTRATO

CONTRATOS POR TIPO OCTUBRE 2020			
	HOMBRES	MUJERES	TOTAL
INDEFINIDO	134	149	283
CONV. A INDEFINIDOS	98	82	180
TEMPORALES	1.237	1.256	2.493



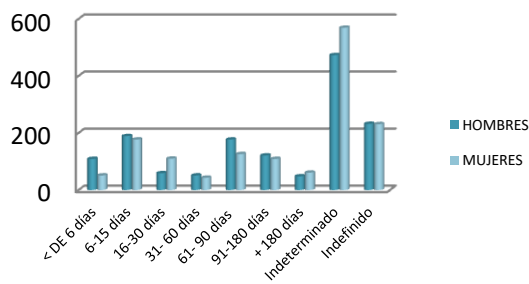
7.- CONTRATACIONES POR EDAD Y POR TIPO DE CONTRATO.

CONTRATACIONES REALIZADAS EN OCTUBRE POR EDAD Y TIPO DE CONTRATO									
EDAD	TIPO DE CONTRATOS								
	INDEFINIDOS			CONVERSION A INDEFINIDO			TEMPORALES		
	Total	Hombre	Mujeres	Total	Hombre	Mujeres	Total	Hombre	Mujeres
- De 25 años	53	31	22	25	13	12	412	197	215
25 a 44 años	152	76	76	99	51	48	1.438	713	725
45 a 59 años	69	24	45	54	32	22	594	294	300
+ de 60 años	9	3	6	2	2	0	49	33	16

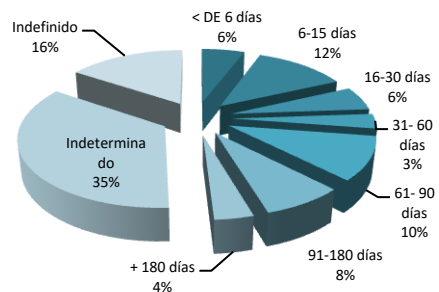
8.- CONTRATACIONES POR DURACION DE CONTRATOS

CONTRATOS POR DURACIÓN OCTUBRE 2020			
	HOMBRES	MUJERES	TOTAL
< 6 días	109	51	170
6-15 días	189	177	366
16-30 días	59	110	169
31- 60 días	51	43	104
61- 90 días	177	126	303
91-180 días	121	109	230
+ 180 días	48	61	109
Indeterminado	473	569	1.042
Indefinido	232	231	463
TOTAL	1.469	1.487	2.956

Contratos duración Octubre 2020



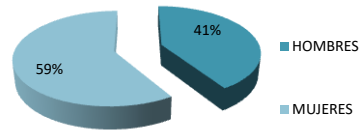
Contratos por duración de Octubre 2020



9.- DESEMPLEO REGISTRADO POR SEXO

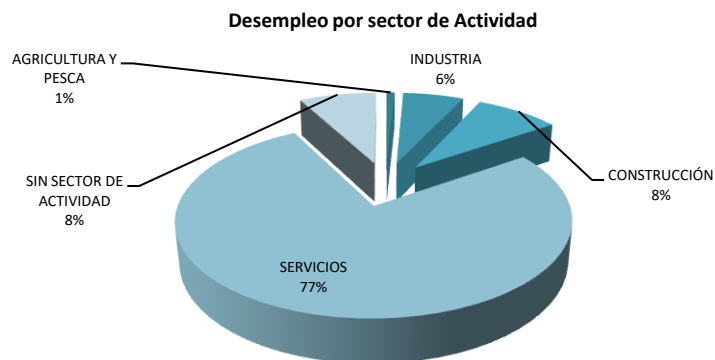
Desempleo OCTUBRE 2020	
HOMBRES	5.356
MUJERES	7.676
TOTAL	13.032

Desempleo Octubre 2020



10.- DESEMPLEO REGISTRADO POR SECTOR DE ACTIVIDAD

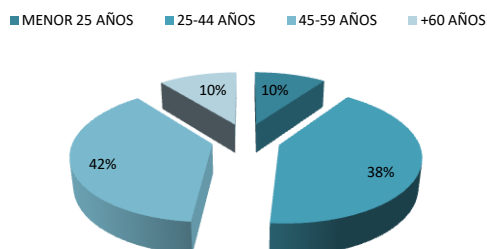
DESEMPLEO POR SECTOR DE ACTIVIDAD OCTUBRE 2020			
	HOMBRES	MUJERES	TOTAL
AGRICULTURA Y PESCA	47	61	108
INDUSTRIA	461	355	816
CONSTRUCCIÓN	923	176	1.099
SERVICIOS	3567	6.413	9.980
SIN SECTOR DE ACTIVIDAD	358	671	1.029



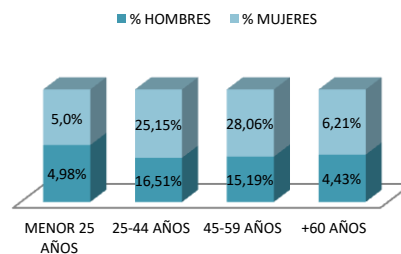
11. - DESEMPLEO POR EDAD

DESEMPLEO POR EDAD OCTUBRE 2020			
	HOMBRES	MUJERES	TOTAL
MENOR 25 AÑOS	649	652	1.301
25-44 AÑOS	2.151	3.278	5.429
45-59 AÑOS	1.979	3.657	4.916
+60 AÑOS	577	809	1.386

% Desempleo por edad Octubre 2020



Desempleo por edad Octubre 2020



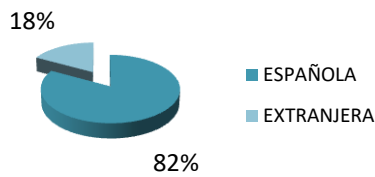
12.- DESEMPLEO POR EDAD Y POR SECTOR DE ACTIVIDAD

DESEMPLEO REALIZADAS EN OCTUBRE POR EDAD Y TIPO DE CONTRATO			
< 25 AÑOS			
ACTIVIDAD	HOMBRES	MUJERES	TOTAL
SIN SECTOR DE ACTIVIDAD	205	207	412
AGRICULTURA Y PESCA	8	8	16
INDUSTRIA	33	8	41
CONSTRUCCIÓN	31	3	34
SERVICIOS	372	426	798
DE 25 A 44 AÑOS			
ACTIVIDAD	HOMBRES	MUJERES	TOTAL
SIN SECTOR DE ACTIVIDAD	101	205	306
AGRICULTURA Y PESCA	6	25	33
INDUSTRIA	174	114	288
CONSTRUCCIÓN	304	71	375
SERVICIOS	1.564	2.863	4.427
DE 45 A 59 AÑOS			
ACTIVIDAD	HOMBRES	MUJERES	TOTAL
SIN SECTOR DE ACTIVIDAD	41	189	230
AGRICULTURA Y PESCA	21	22	43
INDUSTRIA	186	171	357
CONSTRUCCIÓN	423	83	506
SERVICIOS	1.308	2.472	3.780
> 60 AÑOS			
ACTIVIDAD	HOMBRES	MUJERES	TOTAL
SIN SECTOR DE ACTIVIDAD	11	70	81
AGRICULTURA Y PESCA	10	6	16
INDUSTRIA	68	62	130
CONSTRUCCIÓN	165	19	184
SERVICIOS	323	652	975

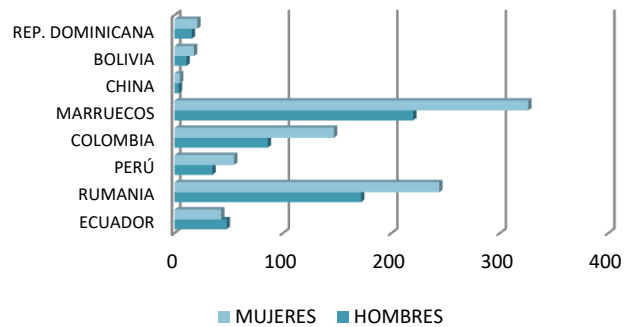
13.- DESEMPLEO POR NACIONALIDADES

DESEMPLEO POR NACIONALIDADES OCTUBRE 2020			
	HOMBRES	MUJERES	TOTAL
ESPAÑOLA	4.409	6.322	10.731
EXTRANJERA	2.301	947	2.301
ECUADOR	48	43	91
RUMANIA	172	244	416
PERÚ	35	55	90
COLOMBIA	86	147	233
MARRUECOS	220	326	546
CHINA	4	5	9
BOLIVIA	11	18	29
REP. DOMINICANA	16	21	37

Desempleo por nacionalidad

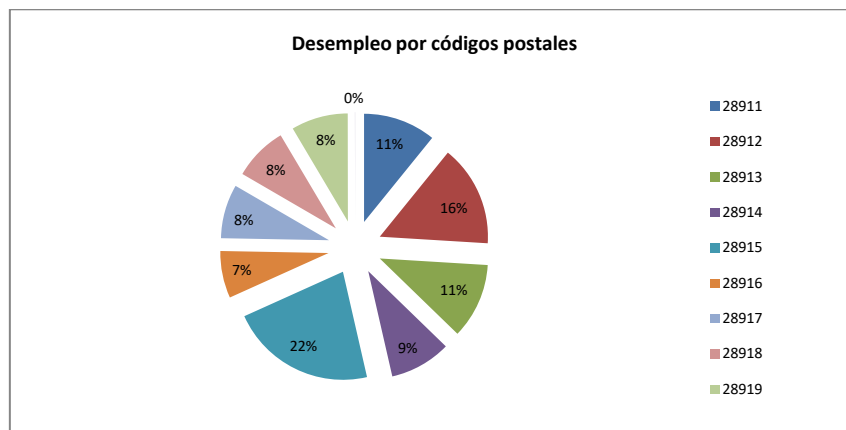


Desempleo por nacionalidades



14.- DESEMPLEO REGISTRADO POR CÓDIGOS POSTALES.

LEGANÉS	TOTAL	SEXO Y EDAD							
		HOMBRES				MUJERES			
		<25	25-44	>=45	TOTAL	<25	25-44	>=45	TOTAL
28911	1.429	51	264	271	587	64	376	402	842
28912	2.018	85	341	467	893	79	531	515	1.125
28913	1.483	57	247	342	646	75	375	387	837
28914	1.149	87	149	189	425	73	309	342	724
28915	2.870	127	512	542	1.181	129	704	856	1.689
28916	879	36	137	157	330	37	179	333	549
28917	1.071	56	162	246	464	45	298	264	607
28918	1.026	67	173	160	400	61	294	271	626
28919	1.104	83	164	181	428	89	211	376	676
OTROS CÓDIGOS	3		2		2		1		1



FUENTE: Elaboración a partir de datos del Servicio Público de empleo de la Comunidad de Madrid

15.- DESEMPLEO REGISTRADO POR CÓDIGOS POSTALES Y SECTORES DE ACTIVIDAD

LEGANÉS	TOTAL	SECTORES				
		AGRICULTURA	INDUSTRIA	CONSTRUCCION	SERVICIOS	S/E ANTERIOR
28911	1.429	23	84	135	1.082	105
28912	2.018	11	124	205	1.530	148
28913	1.483	15	87	156	1.089	136
28914	1.149	11	82	81	895	80
28915	2.870	19	170	202	2.296	183
28916	879	2	61	40	719	57
28917	1.071	13	61	129	776	92

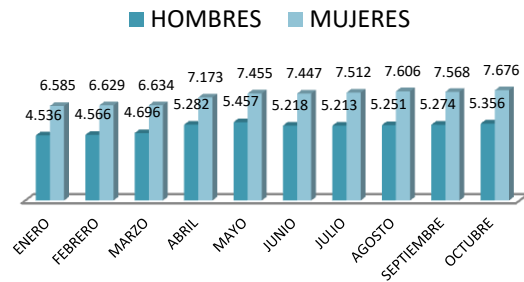


28918	1.026	9	76	72	778	91
28919	1.104	4	71	79	814	136
OTROS CÓDIGOS	3	1			1	1

16.-COMPARATIVA DE DESEMPLEO EN MESES ANTERIORES DEL 2020

COMPARATIVA DE ENERO A OCTUBRE 2020			
	HOMBRES	MUJERES	TOTAL
ENERO	4.536	6.585	11.121
FEBRERO	4.566	6.629	11.195
MARZO	4.696	6.634	11.330
ABRIL	5.282	7.173	12.455
MAYO	5.457	7.455	12.912
JUNIO	5.218	7.447	12.665
JULIO	5.213	7.512	12.725
AGOSTO	5.251	7.606	12.857
SEPTIEMBRE	5.274	7.568	12.842
OCTUBRE	5.356	7.676	13.032

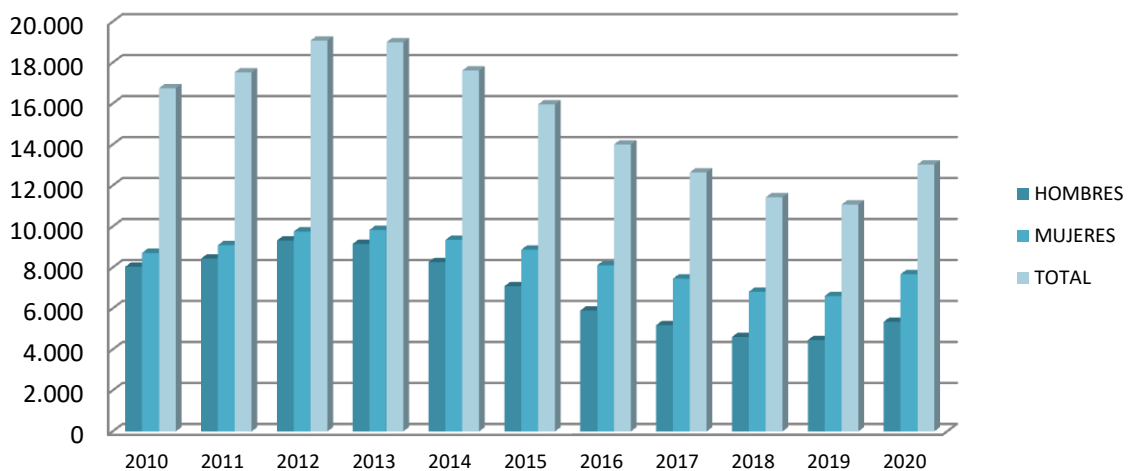
Desempleo mensual del 2020



17.-COMPARATIVA DE DESEMPLEO DEL MES DE OCTUBRE DESDE 2010

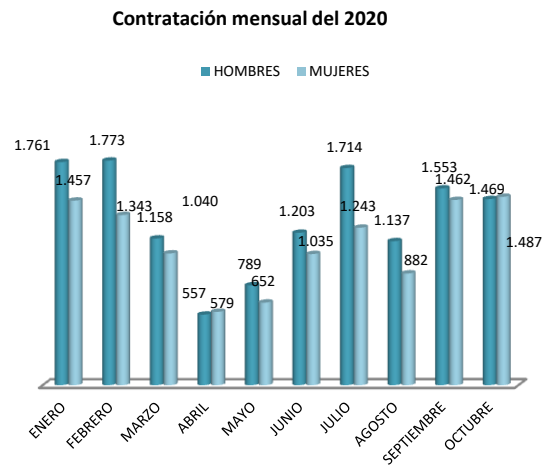
COMPARATIVA DE DESEMPLEO DEL MES DE OCTUBRE DE 2010 A 2020			
	HOMBRES	MUJERES	TOTAL
2010	8.036	8.716	16.752
2011	8.437	9.094	17.531
2012	9.320	9.761	19.081
2013	9.159	9.839	18.998
2014	8.266	9.351	17.617
2015	7.088	8.874	15.962
2016	5.902	8.108	14.010
2017	5.188	7.460	12.648
2018	4.612	6.817	11.429
2019	4.464	6.612	11.076
2020	5.356	7.676	13.032

Comparativa de desempleo de octubre desde el 2010



18.-COMPARATIVA DE CONTRATACIONES EN MESES ANTERIORES DEL 2020

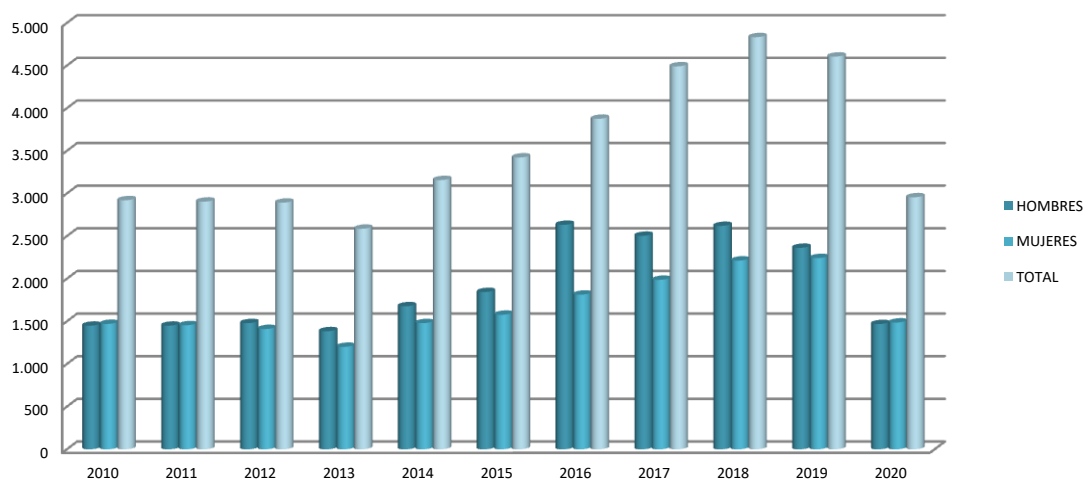
COMPARATIVA DE CONTRATACIONES DE ENERO A OCTUBRE 2020			
	HOMBRES	MUJERES	TOTAL
ENERO	1.761	1.457	3.218
FEBRERO	1.773	1.343	3.116
MARZO	1.158	1.040	2.198
ABRIL	557	579	1.136
MAYO	789	652	1.441
JUNIO	1.203	1.035	2.238
JULIO	1.714	1.243	2.957
AGOSTO	1.137	882	2.019
SEPTIEMBRE	1.553	1.462	3.015
OCTUBRE	1.469	1.487	2.956



19.-COMPARATIVA DE CONTRATACIONES DESDE 2010

COMPARATIVA DE CONTRATOS DE OCTUBRE DE 2010 A 2020			
	HOMBRES	MUJERES	TOTAL
2010	1.450	1.471	2921
2011	1.450	1.455	2905
2012	1.480	1.411	2.893
2013	1.385	1.202	2.587
2014	1.678	1.480	3.158
2015	1.845	1.578	3.423
2016	2.633	1.814	3.877
2017	2.504	1.988	4.492
2018	2.620	2.214	4.834
2019	2.363	2.243	4.606
2020	1.469	1.487	2.956

Comparativa de contratos de Octubre desde el 2010

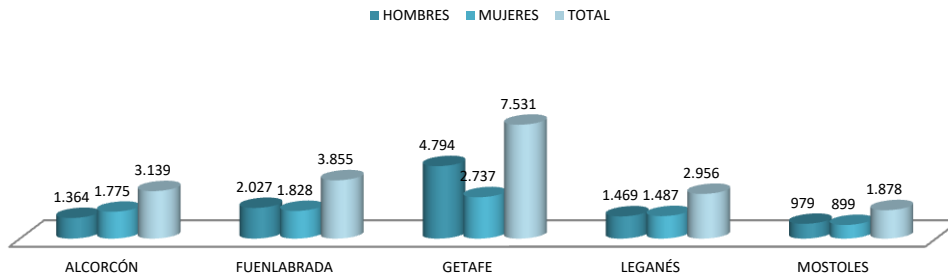


20.- COMPARATIVA DE CONTRATOS DE MUNICIPIOS Y MADRID CAPITAL

COMPARATIVA DE CONTRATOS POR MUNICIPIOS OCTUBRE 2020			
	HOMBRES	MUJERES	TOTAL

ALCORCÓN	1.364	1.775	3.139
FUENLABRADA	2.027	1.828	3.855
GETAFE	4.794	2.737	7.531
LEGANÉS	1.469	1.487	2.956
MOSTOLES	979	899	1.878
MADRID CAPITAL	52.210	53.120	105.330

Comparativa de contratos con Municipios zona Sur

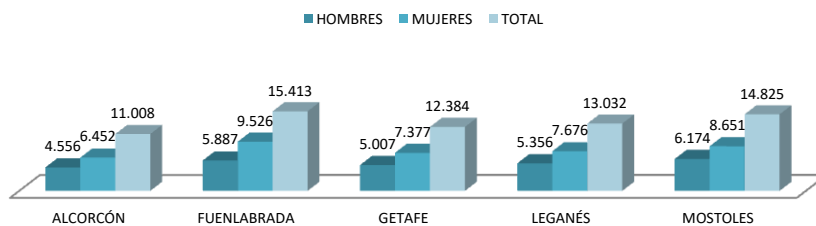


21.- COMPARATIVA DE DESEMPLEO POR MUNICIPIOS Y MADRID CAPITAL

Leganés con un 3,30% del total del paro registrado en la Comunidad de Madrid, se sitúa en el quinto municipio con más desempleo, después de Madrid Capital, Fuenlabrada, Móstoles, Alcalá de Henares.

COMPARATIVA DE DESEMPLEO POR MUNICIPIOS OCTUBRE 2020			
	HOMBRES	MUJERES	TOTAL
ALCORCÓN	4.556	6.452	11.008
FUENLABRADA	5.887	9.526	15.413
GETAFE	5.007	7.377	12.384
LEGANÉS	5.356	7.676	13.032
MOSTOLES	6.174	8.651	14.825
MADRID CAPITAL	92.309	117.375	209.684

Comparativa de desempleo por Municipios Zona Sur



FUENTES UTILIZADAS:

Padrón Municipal del Ayuntamiento de Leganés
 Servicio Público de empleo de la Comunidad de Madrid
 Dirección General del Servicio Público de Empleo a través Consejería de Economía, Empleo y Hacienda.
 Consejería de Economía, Empleo y Competitividad
 Instituto Nacional de Estadística INE

OCTUBRE 2020

Debido a las medidas tomadas para combatir el COVID-19 los datos del paro registrado pueden no estar reflejando al completo las variaciones registradas, lo que aconsejamos tener en cuenta en su valoración

Información facilitada en el Informe de Paro Registrado por Municipios. OCTUBRE 2020