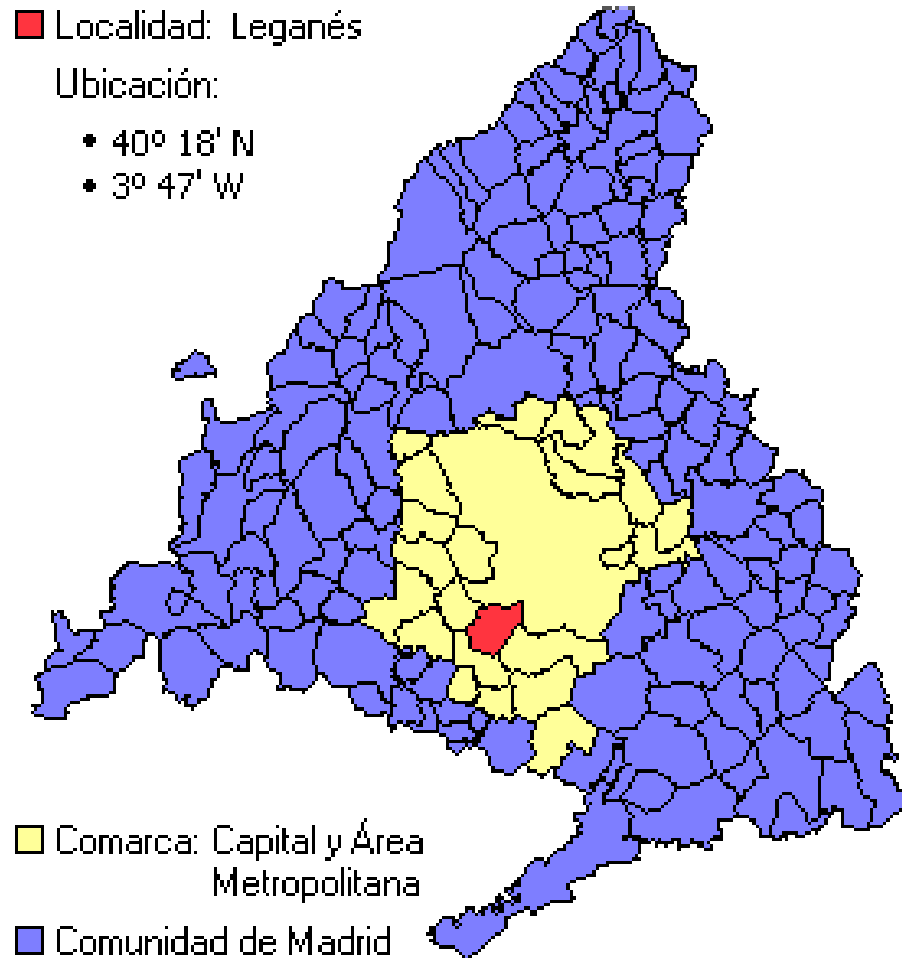




■ Localidad: Leganés

Ubicación:

- 40° 18' N
- 3° 47' W



ABRIL 2020

DELEGACIÓN DE DESARROLLO LOCAL Y EMPLEO

**DIRECCIÓN: AV. DEL MUSEO, 4
28914 LEGANÉS – MADRID**

INDICE

- 1.- Datos Padrón Municipal
- 2.- Contrataciones totales
- 3.- Contrataciones por edad
- 4.- Contrataciones por sector de actividad
- 5.- Contrataciones por edad y sector de actividad
- 6.-Contrataciones por tipo de contrato
- 7.- Contrataciones por edad y tipo de contrato
- 8.- Contrataciones por duración de contratos
- 9.- Desempleo registrado por sexo
- 10.- Desempleo registrado por sector de actividad
- 11.- Desempleo por Edad
- 12.-Desempleo por edad y por sector de actividad
- 13.- Desempleo por nacionalidades
- 14.- Desempleo registrado por códigos postales
- 15.- Desempleo registrado por códigos postales y sectores de actividad
- 16.- Comparativa de desempleo en meses anteriores del 2020
- 17.-Comparativa de desempleo del mes de ABRIL desde el 2010
- 18.- Comparativa de contrataciones en meses anteriores del 2020
- 19.- Comparativa de contrataciones del mes de ABRIL desde el 2010
- 20.- Comparativa de contratos de municipios y Madrid Capital
- 21.- Comparativa de desempleo por municipios y Madrid Capital.

El observatorio de empleo es un instrumento que recoge datos de distintas fuentes públicas con el objetivo de divulgar la situación socio laboral actual que tenemos en el municipio, dando a conocer las características de las personas desempleadas así como de las contrataciones que se han realizado

Durante el mes de Abril el número de personas desempleadas ha aumentado en 1.125 personas con respecto al mes de marzo. Ascende a un total de 12.455 personas, de ellas 5.282 son hombres y 7.173 son mujeres. En esta cifra no se incluye los afectados por ERTE con suspensión de empleo, que se les consideran ocupados.

El tramo de mayor número de personas desempleadas por edad está entre 25- 44 años, siendo el 43% con respecto al total

En el mes de Abril las contrataciones han disminuido considerablemente, siendo 1.062 los contratos menos los registrados con respecto al mes de marzo, es decir una disminución de un 49%. En el mes de Abril han sido 1.136 contratos 557 contratos a hombres y 579 contratos a mujeres.

Al igual que en desempleo el mayor número de contratos está en el tramo de 25- 44 años siendo el 56% con respecto al total.

También puede ser interesante conocer el Atlas de distribución de la renta de los hogares que facilita el INE

<https://inespain.maps.arcgis.com/apps/MinimalGallery/index.html?appid=c8b41b2c471845afbc8f8eb20c54382e#>

Debido a las medidas tomadas para combatir el COVID-19 los datos de para registrado pueden no estar reflejando al completo las variaciones registradas, lo que aconsejamos tener en cuenta en su valoración

1.- DATOS PADRÓN MUNICIPAL

Leganés cuenta con una población de

PADRÓN 2020	
HOMBRES:	94.183
MUJERES:	100.146
TOTAL:	194.329

Padrón Municipal




FUENTE: Padrón Municipal a fecha 01/01/2020

2.- CONTRATACIONES TOTALES

CONTRATOS ABRIL 2020	
HOMBRES	557
MUJERES	579
TOTAL	1.136

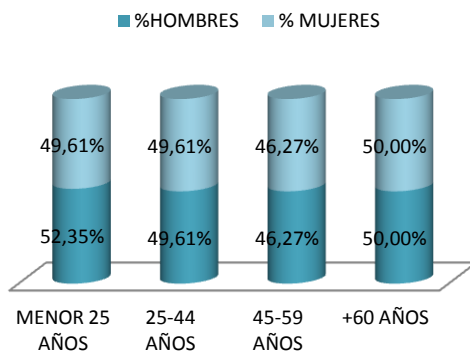
Contratos Abril 2020



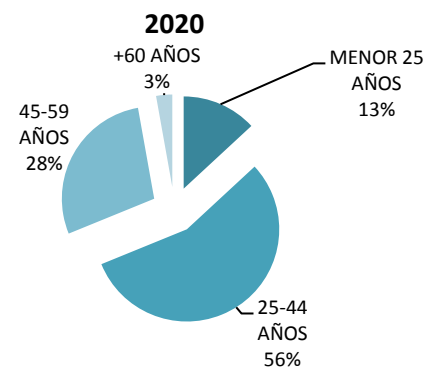
3. - CONTRATACIONES POR EDAD

CONTRATACIONES POR EDAD ABRIL 2020			
	HOMBRES	MUJERES	TOTAL
MENOR 25 AÑOS	78	71	149
25-44 AÑOS	314	319	633
45-59 AÑOS	149	173	322
+60 AÑOS	16	16	32

% CONTRATACIONES POR EDAD



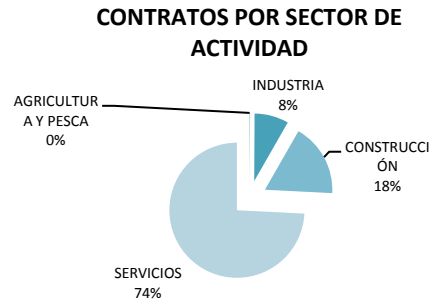
% DE CONTRATACIONES POR EDAD CON RESPECTO AL TOTAL DE ABRIL





4.- CONTRATACIONES POR SECTOR DE ACTIVIDAD

CONTRATOS POR SECTOR DE ACTIVIDAD ABRIL 2020			
	HOMBRES	MUJERES	TOTAL
AGRICULTURA Y PESCA	1	0	1
INDUSTRIA	51	42	93
CONSTRUCCIÓN	195	4	199
SERVICIOS	310	533	843



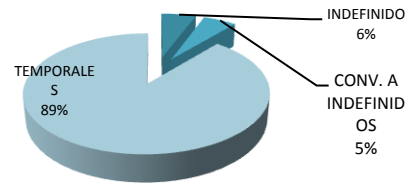
5.- CONTRATACIONES POR EDAD Y SECTOR DE ACTIVIDAD

CONTRATACIONES REALIZADAS EN ABRIL POR EDAD Y TIPO DE CONTRATO			
< 25 AÑOS			
ACTIVIDAD	HOMBRES	MUJERES	TOTAL
SIN SECTOR DE ACTIVIDAD	0	0	0
AGRICULTURA Y PESCA	0	0	0
INDUSTRIA	8	5	13
CONSTRUCCIÓN	11	0	11
SERVICIOS	59	66	125
TOTAL MENOS DE 25 AÑOS	78	71	149
DE 25 A 44 AÑOS			
ACTIVIDAD	HOMBRES	MUJERES	TOTAL
SIN SECTOR DE ACTIVIDAD	0	0	0
AGRICULTURA Y PESCA	0	0	0
INDUSTRIA	35	26	61
CONSTRUCCIÓN	92	3	95
SERVICIOS	187	290	477
TOTAL DE 25 A 44 AÑOS	314	319	633
DE 45 A 59 AÑOS			
ACTIVIDAD	HOMBRES	MUJERES	TOTAL
SIN SECTOR DE ACTIVIDAD	0	0	0
AGRICULTURA Y PESCA	0	0	0
INDUSTRIA	8	9	17
CONSTRUCCIÓN	84	1	85
SERVICIOS	57	163	220
TOTAL DE 45 A 59 AÑOS	149	173	322
> 60 AÑOS			
ACTIVIDAD	HOMBRES	MUJERES	TOTAL
SIN SECTOR DE ACTIVIDAD	0	0	0
AGRICULTURA Y PESCA	1	0	1
INDUSTRIA	0	2	2
CONSTRUCCIÓN	8	0	8
SERVICIOS	7	14	21
TOTAL DE MAS DE 60	16	16	32

6.- CONTRATACIONES POR TIPO DE CONTRATO

CONTRATOS POR TIPO ABRIL 2020			
	HOMBRES	MUJERES	TOTAL
INDEFINIDO	32	32	64
CONV. A INDEFINIDOS	34	31	61
TEMPORALES	491	516	1.007

% POR TIPO DE CONTRATO



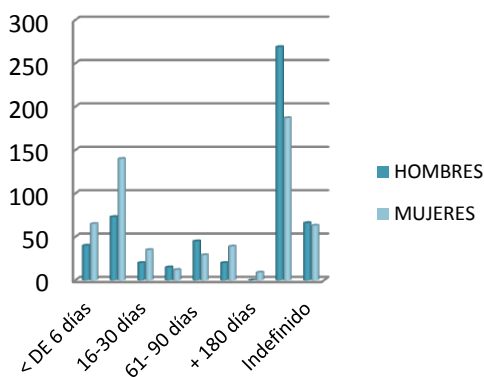
7.- CONTRATACIONES POR EDAD Y POR TIPO DE CONTRATO.

CONTRATACIONES REALIZADAS EN ABRIL POR EDAD Y TIPO DE CONTRATO									
EDAD	TIPO DE CONTRATOS								
	INDEFINIDOS			CONVERSION A INDEFINIDO			TEMPORALES		
	Total	Hombre	Mujeres	Total	Hombre	Mujeres	Total	Hombre	Mujeres
- De 25 años	11	6	5	9	5	4	129	67	62
25 a 44 años	32	17	15	45	21	24	556	276	280
45 a 59 años	18	9	10	9	5	2	295	133	162
+ de 60 años	3	0	3	2	1	1	27	15	12

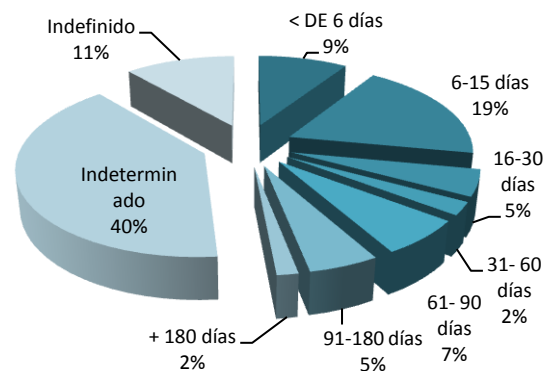
8.- CONTRATACIONES POR DURACION DE CONTRATOS

CONTRATOS POR DURACIÓN ABRIL 2020			
	HOMBRES	MUJERES	TOTAL
< 6 días	40	65	105
6-15 días	73	140	213
16-30 días	20	35	55
31- 60 días	15	12	27
61- 90 días	45	29	74
91-180 días	20	39	59
+ 180 días	9	9	18
Indeterminado	269	187	456
Indefinido	66	63	129
TOTAL	557	579	1.136

Contratos duración abril 2020



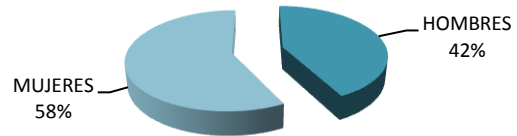
Contratos por duración de Abril 2020



9.- DESEMPLEO REGISTRADO POR SEXO

Desempleo ABRIL 2020	
HOMBRES	5.282
MUJERES	7.173
TOTAL	12.455

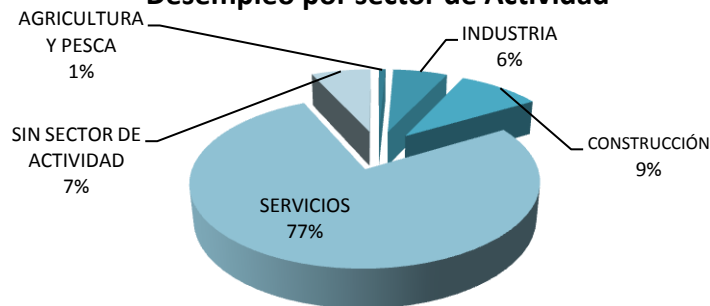
Desempleo de Abril



10.- DESEMPLEO REGISTRADO POR SECTOR DE ACTIVIDAD

DESEMPLEO POR SECTOR DE ACTIVIDAD ABRIL 2020			
	HOMBRES	MUJERES	TOTAL
AGRICULTURA Y PESCA	47	49	96
INDUSTRIA	435	343	778
CONSTRUCCIÓN	1.017	160	1.177
SERVICIOS	3.503	6.053	9.556
SIN SECTOR DE ACTIVIDAD	280	568	848

Desempleo por sector de Actividad

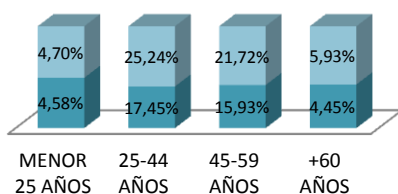


11. - DESEMPLEO POR EDAD

DESEMPLEO POR EDAD ABRIL 2020			
	HOMBRES	MUJERES	TOTAL
MENOR 25 AÑOS	570	585	1.155
25-44 AÑOS	2.174	3.144	5.318
45-59 AÑOS	1.984	2.705	4.689
+60 AÑOS	554	739	1.293

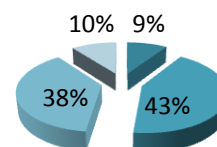
Desempleo por edad abril 2020

■ % HOMBRES ■ % MUJERES



% Desempleo por edad Abril 2020

■ MENOR 25 AÑOS ■ 25-44 AÑOS ■ 45-59 AÑOS ■ +60 AÑOS



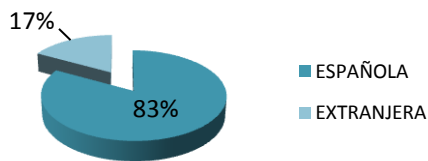
12.- DESEMPLEO POR EDAD Y POR SECTOR DE ACTIVIDAD

DESEMPLEO REALIZADAS EN ABRIL POR EDAD Y TIPO DE CONTRATO			
< 25 AÑOS			
ACTIVIDAD	HOMBRES	MUJERES	TOTAL
SIN SECTOR DE ACTIVIDAD	161	157	318
AGRICULTURA Y PESCA	11	7	4
INDUSTRIA	25	7	32
CONSTRUCCIÓN	24	0	24
SERVICIOS	770	570	585
DE 25 A 44 AÑOS			
ACTIVIDAD	HOMBRES	MUJERES	TOTAL
SIN SECTOR DE ACTIVIDAD	73	179	252
AGRICULTURA Y PESCA	12	20	32
INDUSTRIA	160	115	275
CONSTRUCCIÓN	350	71	421
SERVICIOS	1579	2759	4338
DE 45 A 59 AÑOS			
ACTIVIDAD	HOMBRES	MUJERES	TOTAL
SIN SECTOR DE ACTIVIDAD	34	179	213
AGRICULTURA Y PESCA	20	23	40
INDUSTRIA	182	163	345
CONSTRUCCIÓN	488	72	560
SERVICIOS	1.260	2.271	2.531
> 60 AÑOS			
ACTIVIDAD	HOMBRES	MUJERES	TOTAL
SIN SECTOR DE ACTIVIDAD	12	53	65
AGRICULTURA Y PESCA	8	5	13
INDUSTRIA	68	59	126
CONSTRUCCIÓN	155	17	172
SERVICIOS	311	606	917

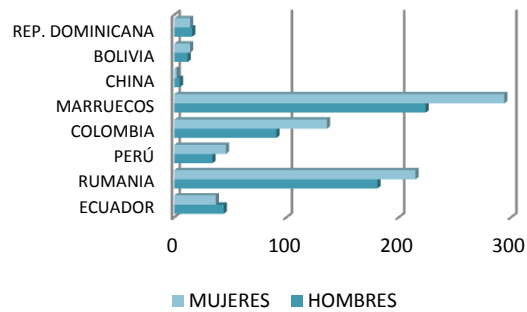
13.- DESEMPLEO POR NACIONALIDADES

DESEMPLEO POR NACIONALIDADES ABRIL 2020			
	HOMBRES	MUJERES	TOTAL
ESPAÑOLA	4.333	6.007	10.340
EXTRANJERA	949	1.166	2.115
ECUADOR	44	37	81
RUMANIA	181	215	396
PERÚ	34	46	80
COLOMBIA	91	136	227
MARRUECOS	224	294	518
CHINA	5	2	7
BOLIVIA	12	14	26
REP. DOMINICANA	16	14	30

Desempleo por nacionalidad



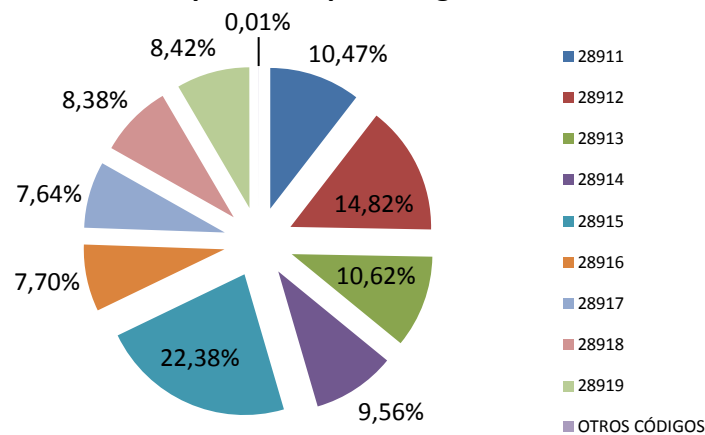
Desempleo por nacionalidades



14.- DESEMPLEO REGISTRADO POR CÓDIGOS POSTALES.

LEGANÉS	TOTAL	SEXO Y EDAD							
		HOMBRES				MUJERES			
		<25	25-44	>=45	TOTAL	<25	25-44	>=45	TOTAL
28911	1.324	52	244	277	573	59	338	354	751
28912	1.931	76	335	457	868	89	493	481	1.063
28913	1.407	52	256	337	645	64	364	334	762
28914	1.081	61	146	188	395	53	306	327	686
28915	2.804	116	538	545	1.199	108	715	782	1.605
28916	902	36	140	174	350	37	186	329	552
28917	997	41	163	245	449	41	270	237	548
28918	989	51	202	135	388	52	288	261	601
28919	1.018	84	150	180	414	82	183	339	604
OTROS CÓDIGOS	2	1	0	0	1	0	1	0	1

Desempleo total por códigos Postales



FUENTE: Elaboración a partir de datos del Servicio Público de empleo de la Comunidad de Madrid

15.- DESEMPLEO REGISTRADO POR CÓDIGOS POSTALES Y SECTORES DE ACTIVIDAD

LEGANÉS	TOTAL	SECTORES				
		AGRICULTURA	INDUSTRIA	CONSTRUCCION	SERVICIOS	S/E ANTERIOR
28911	1.324	16	83	143	1.001	81
28912	1.931	12	119	204	1.467	129
28913	1.407	14	74	185	1.020	114
28914	1.081	10	81	79	850	61

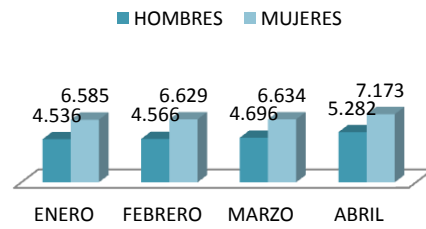


28915	2.804	16	160	232	2.245	151
28916	902	0	65	36	745	52
28917	997	11	59	134	718	75
28918	989	10	64	80	767	68
28919	1.018	6	73	84	739	116
OTROS CÓDIGOS	2	1	0	0	0	1

16.-COMPARATIVA DE DESEMPLEO EN MESES ANTERIORES DEL 2020

COMPARATIVA DE ENERO A ABRIL 2020			
	HOMBRES	MUJERES	TOTAL
ENERO	4.536	6.585	11.121
FEBRERO	4.566	6.629	11.195
MARZO	4.696	6.634	11.330
ABRIL	5.282	7.173	12.455

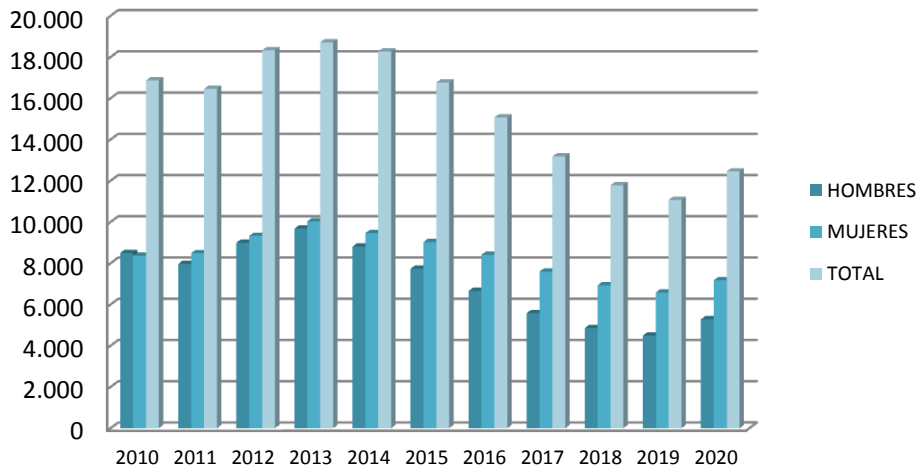
Desempleo mensual del 2020



17.-COMPARATIVA DE DESEMPLEO DEL MES DE ABRIL DESDE 2010

COMPARATIVA DE DESEMPLEO DEL MES DE ABRIL DE 2010 A 2020			
	HOMBRES	MUJERES	TOTAL
2010	8.500	8.369	16.869
2011	7.971	8.490	16.461
2012	8.998	9.330	18.328
2013	9.681	10.035	18.716
2014	8.808	9.463	18.271
2015	7.737	9.032	16.769
2016	6.662	8.414	15.076
2017	5.580	7.601	13.181
2018	4.854	6.933	11.787
2019	4.494	6.580	11.074
2020	5.282	7.173	12.455

Comparativa de desempleo de Abril desde el 2010

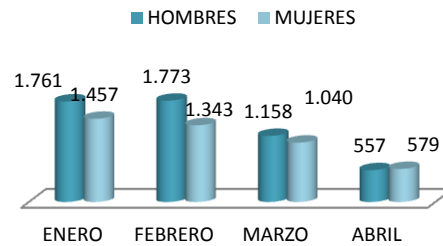




18.-COMPARATIVA DE CONTRATACIONES EN MESES ANTERIORES DEL 2020

COMPARATIVA DE CONTRATACIONES DE ENERO A ABRIL 2020			
	HOMBRES	MUJERES	TOTAL
ENERO	1.761	1.457	3.218
FEBRERO	1.773	1.343	3.116
MARZO	1.158	1.040	2.198
ABRIL	557	579	1.136

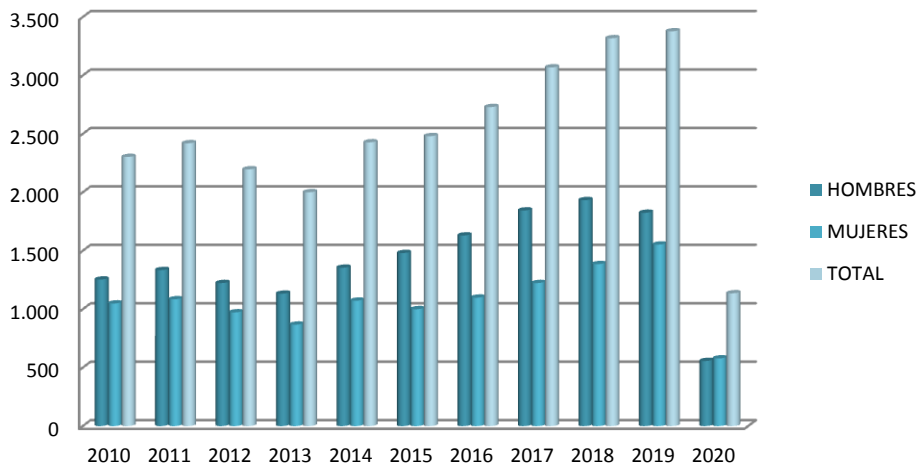
Contratación mensual del 2020



19.-COMPARATIVA DE CONTRATACIONES DESDE 2010

COMPARATIVA DE CONTRATOS DE ABRIL DE 2010 A 2020			
	HOMBRES	MUJERES	TOTAL
2010	1.254	1.049	2.303
2011	1.335	1.085	2.420
2012	1.224	973	2.197
2013	1.133	868	2.001
2014	1.355	1.073	2.428
2015	1.481	1.000	2.481
2016	1.631	1.099	2.730
2017	1.845	1.224	3.069
2018	1.933	1.386	3.319
2019	1.825	1.553	3.378
2020	557	579	1.136

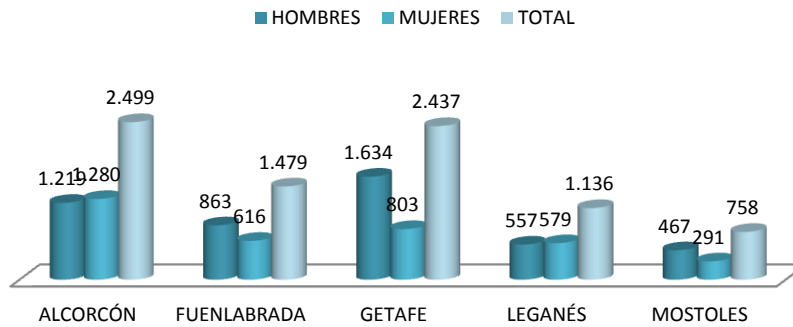
Comparativa de contratos de Abril desde el 2010



20.- COMPARATIVA DE CONTRATOS DE MUNICIPIOS Y MADRID CAPITAL

COMPARATIVA DE CONTRATOS POR MUNICIPIOS ABRIL 2020			
	HOMBRES	MUJERES	TOTAL
ALCORCÓN	1.219	1.280	2.499
FUENLABRADA	863	616	1.479
GETAFE	1.634	803	2.437
LEGANÉS	557	579	1.136
MOSTOLES	467	291	758
MADRID CAPITAL	19.270	16.203	35.473

Comparativa de contratos con Municipios zona Sur

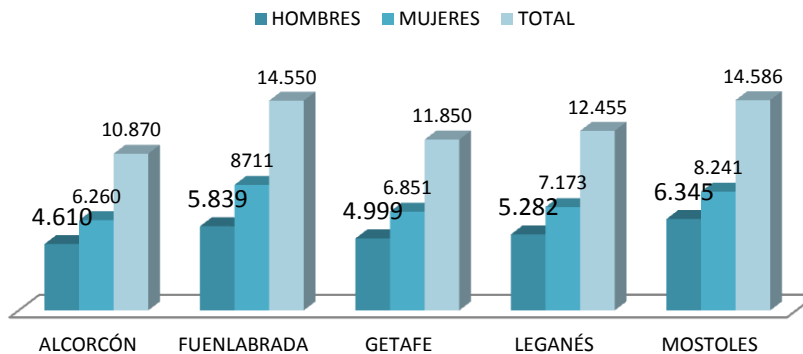


21.- COMPARATIVA DE DESEMPLEO POR MUNICIPIOS Y MADRID CAPITAL

Leganés con un 3,08% del total del paro registrado en la Comunidad de Madrid, se sitúa en el quinto municipio con más desempleo, después de Madrid Capital, Fuenlabrada, Móstoles, Alcalá de Henares.

COMPARATIVA DE DESEMPLEO POR MUNICIPIOS ABRIL 2020			
	HOMBRES	MUJERES	TOTAL
ALCORCÓN	4.610	6.260	10.870
FUENLABRADA	5.839	8.711	14.550
GETAFE	4.999	6.851	11.850
LEGANÉS	5.282	7.173	12.455
MOSTOLES	6.345	8.241	14.586
MADRID CAPITAL	87.962	105.345	193.307

Comparativa de desempleo por Municipios Zona Sur



FUENTES UTILIZADAS:

Padrón Municipal del Ayuntamiento de Leganés
 Servicio Público de empleo de la Comunidad de Madrid
 Dirección General del Servicio Público de Empleo a través Consejería de Economía, Empleo y Hacienda.
 Consejería de Economía, Empleo y Competitividad
 Instituto Nacional de Estadística INE

MAYO 2020

Debido a las medidas tomadas para combatir el COVID-19 los datos de para registrado pueden no estar reflejando al completo las variaciones registradas, lo que aconsejamos tener en cuenta en su valoración

Información facilitada en el Informe de Paro Registrado por Municipios. Abril 2020