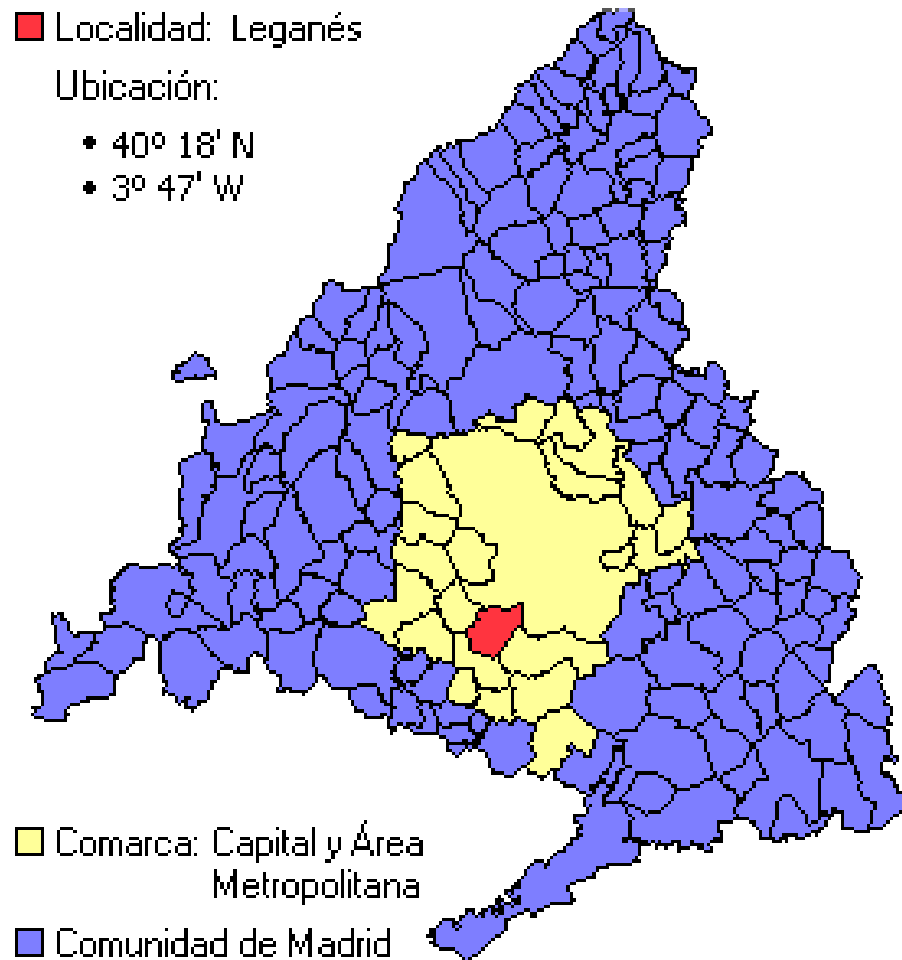




■ Localidad: Leganés

Ubicación:

- 40° 18' N
- 3° 47' W



MAYO 2020

DELEGACIÓN DE DESARROLLO LOCAL Y EMPLEO

**DIRECCIÓN: AV. DEL MUSEO, 4
28914 LEGANÉS – MADRID**

INDICE

- 1.- Datos Padrón Municipal
- 2.- Contrataciones totales
- 3.- Contrataciones por edad
- 4.- Contrataciones por sector de actividad
- 5.- Contrataciones por edad y sector de actividad
- 6.-Contrataciones por tipo de contrato
- 7.- Contrataciones por edad y tipo de contrato
- 8.- Contrataciones por duración de contratos
- 9.- Desempleo registrado por sexo
- 10.- Desempleo registrado por sector de actividad
- 11.- Desempleo por Edad
- 12.-Desempleo por edad y por sector de actividad
- 13.- Desempleo por nacionalidades
- 14.- Desempleo registrado por códigos postales
- 15.- Desempleo registrado por códigos postales y sectores de actividad
- 16.- Comparativa de desempleo en meses anteriores del 2020
- 17.-Comparativa de desempleo del mes de MAYO desde el 2010
- 18.- Comparativa de contrataciones en meses anteriores del 2020
- 19.- Comparativa de contrataciones del mes de MAYO desde el 2010
- 20.- Comparativa de contratos de municipios y Madrid Capital
- 21.- Comparativa de desempleo por municipios y Madrid Capital.

El observatorio de empleo tiene como objetivo dar a divulgar la situación actual que tenemos en el municipio dando a conocer las características de las personas desempleadas así como de las contrataciones que se han realizado

Durante el mes de **MAYO** el número de personas desempleadas ha aumentado en 457 personas con respecto al mes de abril. Siendo un total de 12.912 personas de ellas 5.457 son hombres y 7.455 son mujeres. En esta cifra no se incluye los afectados por ERTE con suspensión de empleo, que se les consideran ocupados.

El tramo de mayor número de personas desempleadas por edad está entre 25- 44 años siendo el 43% con respecto al total

En el mes de MAYO las contrataciones han aumentado ligeramente con respecto al mes de abril, pero siendo considerablemente más bajas que en los primeros meses de este año. Se han registrado 305 contratos más con respecto al mes de abril, es decir un aumento de un 21,16%. En el mes de MAYO han sido 1.441 contratos 652 contratos a hombres y 789 contratos a mujeres.

Al igual que en desempleo el mayor número de contratos está en el tramo de 25- 44 años siendo el 43,44% con respecto al total.

También puede ser interesante conocer el Atlas de distribución de la renta de los hogares que facilita el INE

<https://inespain.maps.arcgis.com/apps/MinimalGallery/index.html?appid=c8b41b2c471845afbc8f8eb20c54382e#>

Debido a las medidas tomadas para combatir el COVID-19 los datos de paro registrado pueden no estar reflejando al completo las variaciones registradas, lo que aconsejamos tener en cuenta en su valoración



1.- DATOS PADRÓN MUNICIPAL

Leganés cuenta con una población de

PADRÓN 2020	
HOMBRES:	94.183
MUJERES:	100.146
TOTAL:	194.329

Padrón Municipal




FUENTE: Padrón Municipal a fecha 01/01/2020

2.- CONTRATACIONES TOTALES

CONTRATOS MAYO 2020	
HOMBRES	652
MUJERES	789
TOTAL	1.441

Contratos MAYO 2020

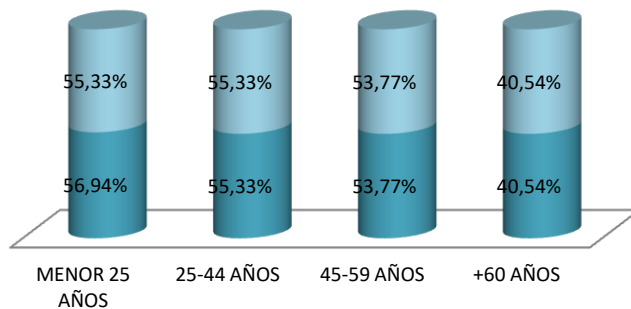


3. - CONTRATACIONES POR EDAD

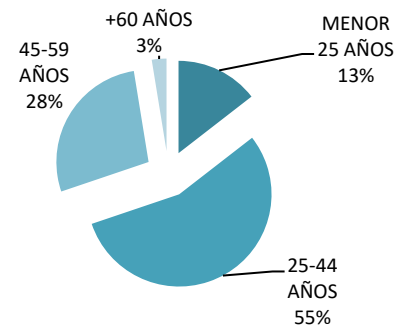
CONTRATACIONES POR EDAD MAYO 2020			
	HOMBRES	MUJERES	TOTAL
MENOR 25 AÑOS	119	90	209
25-44 AÑOS	441	356	797
45-59 AÑOS	214	184	398
+60 AÑOS	15	22	37

% CONTRATACIONES POR EDAD

■ %HOMBRES ■ % MUJERES



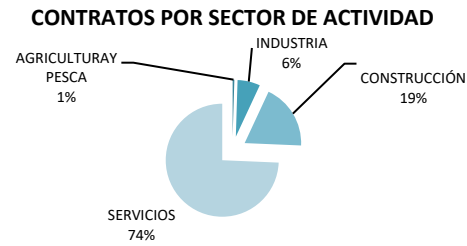
% DE CONTRATACIONES POR EDAD CON RESPECTO AL TOTAL DE MAYO 2020





4.- CONTRATACIONES POR SECTOR DE ACTIVIDAD

CONTRATOS POR SECTOR DE ACTIVIDAD MAYO 2020			
	HOMBRES	MUJERES	TOTAL
AGRICULTURA Y PESCA	6	1	7
INDUSTRIA	53	40	93
CONSTRUCCIÓN	263	7	270
SERVICIOS	467	604	1.071



5.- CONTRATACIONES POR EDAD Y SECTOR DE ACTIVIDAD

CONTRATACIONES REALIZADAS EN MAYO POR EDAD Y TIPO DE CONTRATO			
< 25 AÑOS			
ACTIVIDAD	HOMBRES	MUJERES	TOTAL
SIN SECTOR DE ACTIVIDAD	0	0	0
AGRICULTURA Y PESCA	3	0	3
INDUSTRIA	5	2	7
CONSTRUCCIÓN	20	0	20
SERVICIOS	91	88	179
TOTAL MENOS DE 25 AÑOS	119	90	209
DE 25 A 44 AÑOS			
ACTIVIDAD	HOMBRES	MUJERES	TOTAL
SIN SECTOR DE ACTIVIDAD	0	0	0
AGRICULTURA Y PESCA	3	0	3
INDUSTRIA	29	24	53
CONSTRUCCIÓN	136	5	141
SERVICIOS	273	327	600
TOTAL DE 25 A 44 AÑOS	441	356	797
DE 45 A 59 AÑOS			
ACTIVIDAD	HOMBRES	MUJERES	TOTAL
SIN SECTOR DE ACTIVIDAD	0	0	0
AGRICULTURA Y PESCA	0	1	1
INDUSTRIA	19	11	30
CONSTRUCCIÓN	98	2	100
SERVICIOS	97	170	267
TOTAL DE 45 A 59 AÑOS	214	184	398
> 60 AÑOS			
ACTIVIDAD	HOMBRES	MUJERES	TOTAL
SIN SECTOR DE ACTIVIDAD	0	0	0
AGRICULTURA Y PESCA	0	0	0
INDUSTRIA	0	3	3
CONSTRUCCIÓN	9	0	9
SERVICIOS	6	19	25
TOTAL DE MAS DE 60	15	22	37

6.- CONTRATACIONES POR TIPO DE CONTRATO

CONTRATOS POR TIPO MAYO 2020			
	HOMBRES	MUJERES	TOTAL
INDEFINIDO	88	78	166
CONV. A INDEFINIDOS	47	25	72
TEMPORALES	654	549	1.203



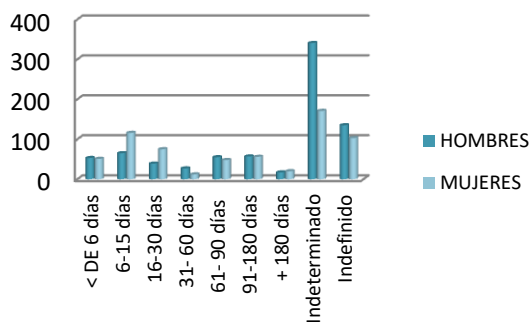
7.- CONTRATACIONES POR EDAD Y POR TIPO DE CONTRATO.

CONTRATACIONES REALIZADAS EN MAYO POR EDAD Y TIPO DE CONTRATO									
EDAD	TIPO DE CONTRATOS								
	INDEFINIDOS			CONVERSION A INDEFINIDO			TEMPORALES		
	Total	Hombre	Mujeres	Total	Hombre	Mujeres	Total	Hombre	Mujeres
- De 25 años	23	15	8	8	6	2	178	98	80
25 a 44 años	91	44	44	45	29	16	661	365	296
45 a 59 años	50	26	24	16	11	5	332	177	155
+ de 60 años	2	0	2	3	1	2	32	14	18

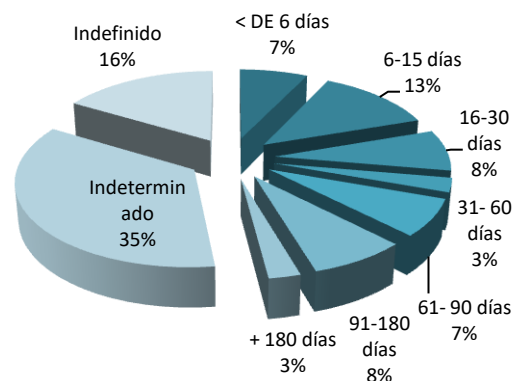
8.- CONTRATACIONES POR DURACION DE CONTRATOS

CONTRATOS POR DURACIÓN MAYO 2020			
	HOMBRES	MUJERES	TOTAL
< 6 días	53	51	104
6-15 días	65	116	181
16-30 días	39	75	114
31- 60 días	27	12	39
61- 90 días	55	48	103
91-180 días	57	56	113
+ 180 días	17	20	37
Indeterminado	341	171	512
Indefinido	135	103	238
TOTAL	789	652	1.441

Contratos duración Mayo 2020

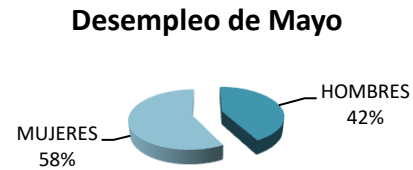


Contratos por duración de Mayo 2020



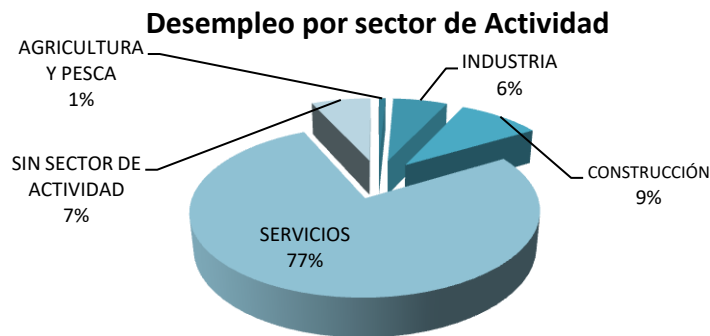
9.- DESEMPLEO REGISTRADO POR SEXO

Desempleo MAYO 2020	
HOMBRES	5.457
MUJERES	7.455
TOTAL	12.912



10.- DESEMPLEO REGISTRADO POR SECTOR DE ACTIVIDAD

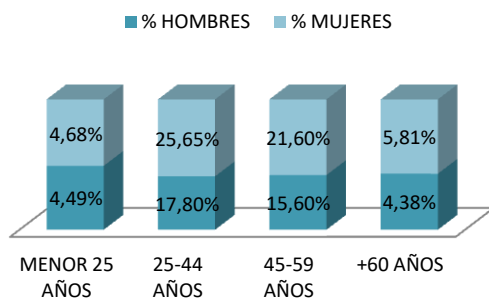
DESEMPLEO POR SECTOR DE ACTIVIDAD MAYO 2020			
	HOMBRES	MUJERES	TOTAL
AGRICULTURA Y PESCA	45	48	93
INDUSTRIA	460	351	811
CONSTRUCCIÓN	989	164	1153
SERVICIOS	3681	6322	10.003
SIN SECTOR DE ACTIVIDAD	282	570	852



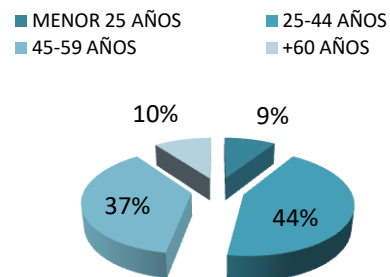
11. - DESEMPLEO POR EDAD

DESEMPLEO POR EDAD MAYO 2020			
	HOMBRES	MUJERES	TOTAL
MENOR 25 AÑOS	580	604	1.184
25-44 AÑOS	2.298	3.312	5.610
45-59 AÑOS	2.014	2.789	4.803
+60 AÑOS	565	750	1.315

Desempleo por edad Mayo 2020



% Desempleo por edad Mayo 2020



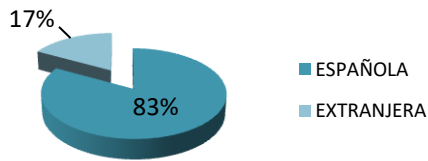
12.- DESEMPLEO POR EDAD Y POR SECTOR DE ACTIVIDAD

DESEMPLEO REALIZADAS EN MAYO POR EDAD Y TIPO DE CONTRATO			
< 25 AÑOS			
ACTIVIDAD	HOMBRES	MUJERES	TOTAL
SIN SECTOR DE ACTIVIDAD	159	156	315
AGRICULTURA Y PESCA	6	4	10
INDUSTRIA	27	7	34
CONSTRUCCIÓN	20	1	21
SERVICIOS	368	436	804
DE 25 A 44 AÑOS			
ACTIVIDAD	HOMBRES	MUJERES	TOTAL
SIN SECTOR DE ACTIVIDAD	77	180	257
AGRICULTURA Y PESCA	11	20	31
INDUSTRIA	181	116	297
CONSTRUCCIÓN	344	74	418
SERVICIOS	1.685	2.922	4.607
DE 45 A 59 AÑOS			
ACTIVIDAD	HOMBRES	MUJERES	TOTAL
SIN SECTOR DE ACTIVIDAD	35	178	213
AGRICULTURA Y PESCA	20	20	40
INDUSTRIA	177	169	346
CONSTRUCCIÓN	465	72	537
SERVICIOS	1.317	2.350	3.667
> 60 AÑOS			
ACTIVIDAD	HOMBRES	MUJERES	TOTAL
SIN SECTOR DE ACTIVIDAD	11	56	67
AGRICULTURA Y PESCA	8	4	12
INDUSTRIA	75	59	134
CONSTRUCCIÓN	160	17	177
SERVICIOS	311	614	925

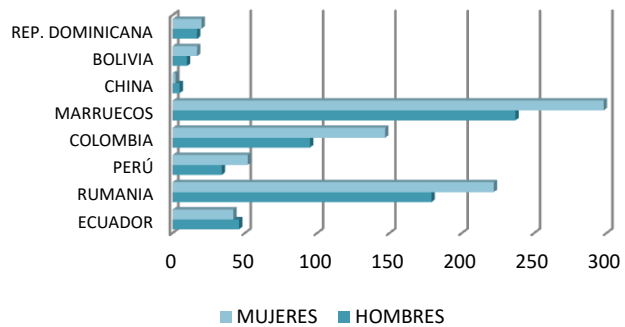
13.- DESEMPLEO POR NACIONALIDADES

DESEMPLEO POR NACIONALIDADES MAYO 2020			
	HOMBRES	MUJERES	TOTAL
ESPAÑOLA	4.472	6.212	10.684
EXTRANJERA	985	1.243	2.228
ECUADOR	46	42	88
RUMANIA	179	222	401
PERÚ	34	52	86
COLOMBIA	95	147	242
MARRUECOS	237	298	535
CHINA	5	2	7
BOLIVIA	10	17	27
REP. DOMINICANA	17	20	37

Desempleo por nacionalidad

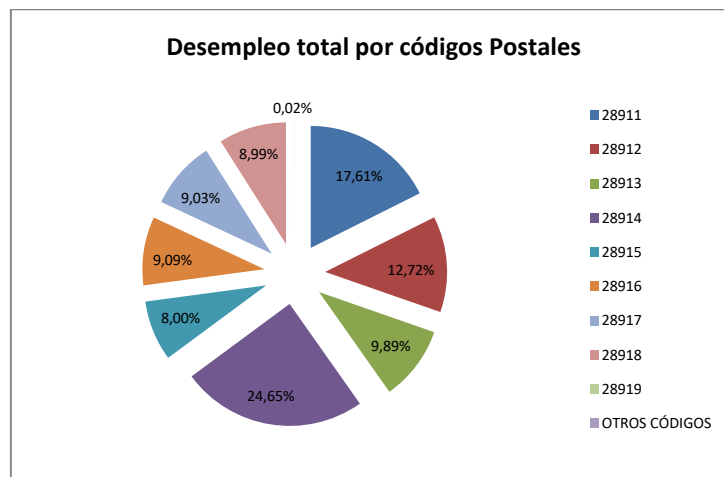


Desempleo por nacionalidades



14.- DESEMPLEO REGISTRADO POR CÓDIGOS POSTALES.

LEGANÉS	TOTAL	SEXO Y EDAD							
		HOMBRES				MUJERES			
		<25	25-44	>=45	TOTAL	<25	25-44	>=45	TOTAL
28911	1.397	56	270	276	602	62	363	370	795
28912	2.028	83	360	471	914	98	524	492	1.114
28913	1.465	57	275	342	674	67	384	340	791
28914	1.139	61	166	200	427	53	328	331	712
28915	2.838	116	542	544	1.202	107	725	804	1.636
28916	921	35	148	170	353	37	193	338	568
28917	1.047	44	182	250	476	41	284	246	571
28918	1.040	46	211	146	403	54	308	275	637
28919	1.035	82	143	180	405	85	202	343	630
OTROS CÓDIGOS	2		1		1		1		1



FUENTE: Elaboración a partir de datos del Servicio Público de empleo de la Comunidad de Madrid

15.- DESEMPLEO REGISTRADO POR CÓDIGOS POSTALES Y SECTORES DE ACTIVIDAD

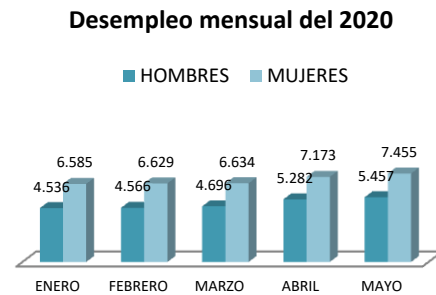
LEGANÉS	TOTAL	SECTORES				
		AGRICULTURA	INDUSTRIA	CONSTRUCCION	SERVICIOS	S/E ANTERIOR
28911	1.397	17	91	143	1.066	80
28912	2.028	12	124	210	1.555	127
28913	1.465	12	77	173	1.087	116
28914	1.139	8	84	76	909	62
28915	2.838	16	165	208	2.298	151



28916	921		67	37	765	52
28917	1.047	11	62	141	758	75
28918	1.040	10	67	84	808	71
28919	1.035	6	74	81	757	117
OTROS CÓDIGOS	2	1				1

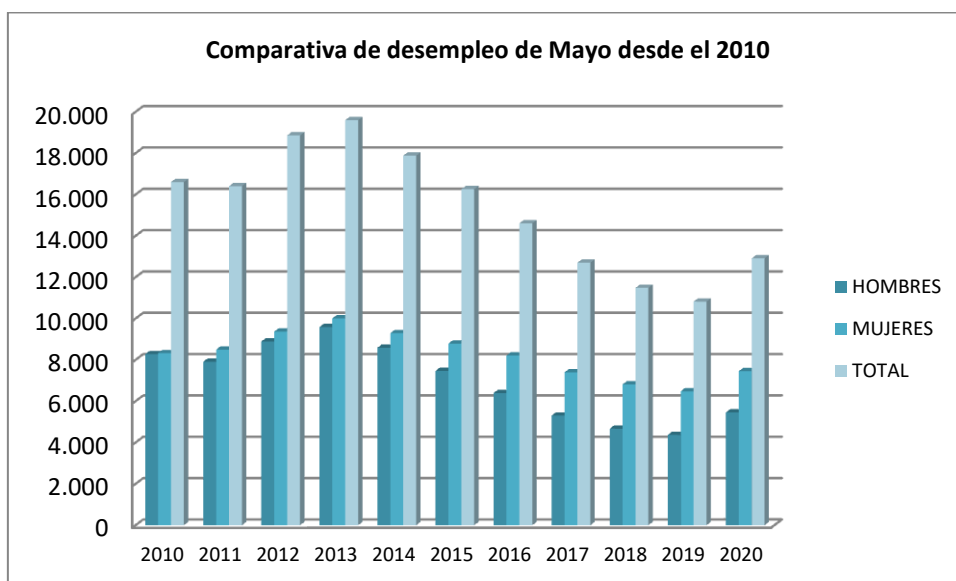
16.-COMPARATIVA DE DESEMPLEO EN MESES ANTERIORES DEL 2020

COMPARATIVA DE ENERO A MAYO 2020			
	HOMBRES	MUJERES	TOTAL
ENERO	4.536	6.585	11.121
FEBRERO	4.566	6.629	11.195
MARZO	4.696	6.634	11.330
ABRIL	5.282	7.173	12.455
MAYO	5.457	7.455	12.912



17.-COMPARATIVA DE DESEMPLEO DEL MES DE MAYO DESDE 2010

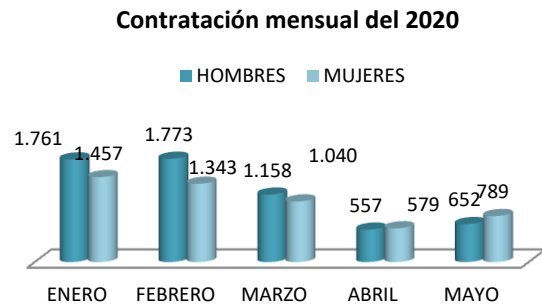
COMPARATIVA DE DESEMPLEO DEL MES DE MAYO DE 2010 A 2020			
	HOMBRES	MUJERES	TOTAL
2010	8.280	8.326	16.606
2011	7.912	8.497	16.409
2012	8.892	9.370	18.862
2013	9.587	10.011	19.598
2014	8.590	9.295	17.885
2015	7.470	8.791	16.261
2016	6.398	8.212	14.610
2017	5.305	7.402	12.707
2018	4.673	6.814	11.487
2019	4.370	6.481	10.821
2020	5.457	7.455	12.912





18.-COMPARATIVA DE CONTRATACIONES EN MESES ANTERIORES DEL 2020

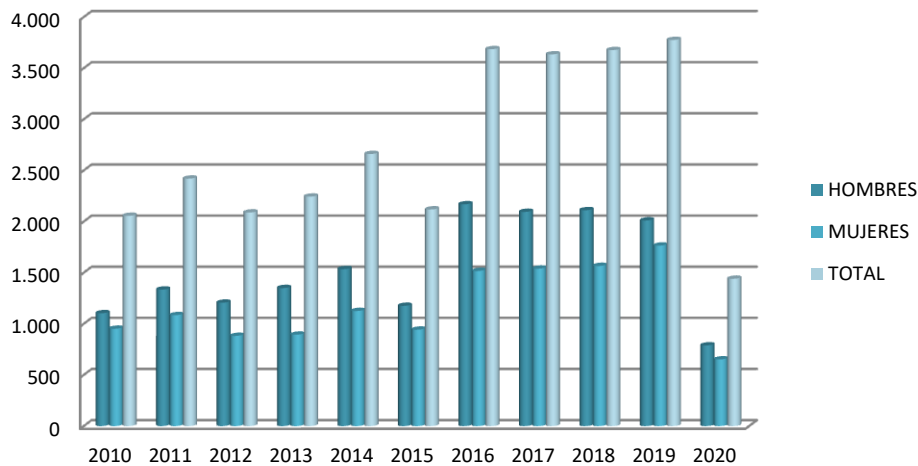
COMPARATIVA DE CONTRATACIONES DE ENERO A MAYO 2020			
	HOMBRES	MUJERES	TOTAL
ENERO	1.761	1.457	3.218
FEBRERO	1.773	1.343	3.116
MARZO	1.158	1.040	2.198
ABRIL	557	579	1.136
MAYO	652	789	1.441



19.-COMPARATIVA DE CONTRATACIONES DESDE 2010

COMPARATIVA DE CONTRATOS DE MAYO DE 2010 A 2020			
	HOMBRES	MUJERES	TOTAL
2010	1.104	952	2.056
2011	1.335	1.085	2.420
2012	1.207	882	2.089
2013	1.350	894	2.244
2014	1.535	1.126	2.661
2015	1.176	943	2.119
2016	2.169	1.517	3.686
2017	2.095	1.540	3.635
2018	2.111	1.566	3.677
2019	2.011	1.765	3.776
2020	789	652	1.441

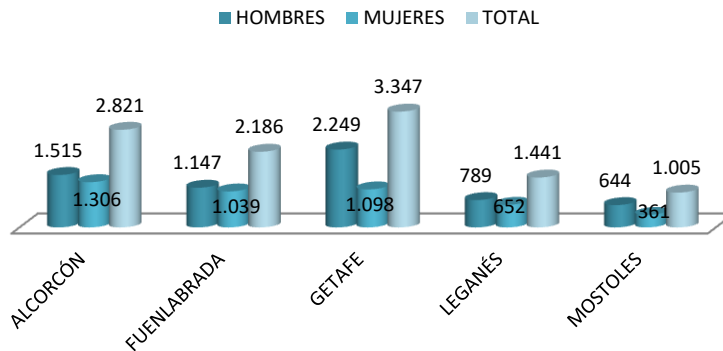
Comparativa de contratos de Mayo desde el 2010



20.- COMPARATIVA DE CONTRATOS DE MUNICIPIOS Y MADRID CAPITAL

COMPARATIVA DE CONTRATOS POR MUNICIPIOS MAYO 2020			
	HOMBRES	MUJERES	TOTAL
ALCORCÓN	1.515	1.306	2.821
FUENLABRADA	1.147	1.039	2.186
GETAFE	2.249	1.098	3.347
LEGANÉS	789	652	1.441
MOSTOLES	644	361	1.005
MADRID CAPITAL	25.382	17.696	43.078

Comparativa de contratos con Municipios zona Sur

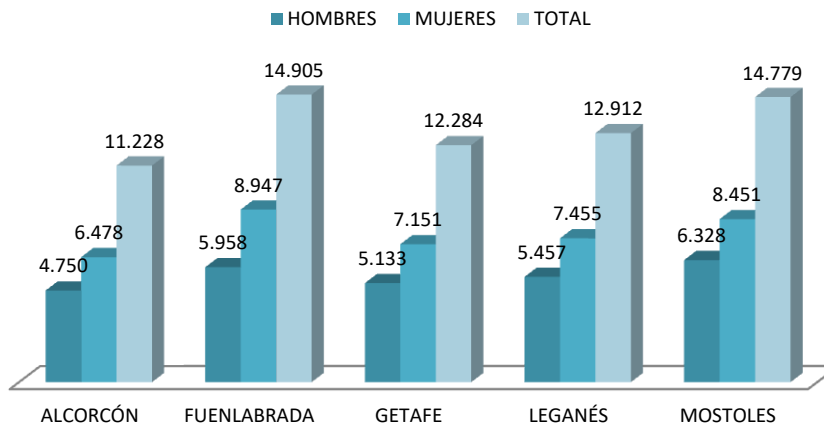


21.- COMPARATIVA DE DESEMPLEO POR MUNICIPIOS Y MADRID CAPITAL

Leganés con un 3,08% del total del paro registrado en la Comunidad de Madrid, se sitúa en el quinto municipio con más desempleo, después de Madrid Capital, Fuenlabrada, Móstoles, Alcalá de Henares.

COMPARATIVA DE DESEMPLEO POR MUNICIPIOS MAYO 2020			
	HOMBRES	MUJERES	TOTAL
ALCORCÓN	4.750	6.478	11.228
FUENLABRADA	5.958	8.947	14.905
GETAFE	5.133	7.151	12.284
LEGANÉS	5.457	7.455	12.912
MOSTOLES	6.328	8.451	14.779
MADRID CAPITAL	91.145	110.831	201.976

Comparativa de desempleo por Municipios Zona Sur



FUENTES UTILIZADAS:

Padrón Municipal del Ayuntamiento de Leganés
 Servicio Público de empleo de la Comunidad de Madrid
 Dirección General del Servicio Público de Empleo a través Consejería de Economía, Empleo y Hacienda.
 Consejería de Economía, Empleo y Competitividad
 Instituto Nacional de Estadística INE

MAYO 2020

Debido a las medidas tomadas para combatir el COVID-19 los datos de para registrado pueden no estar reflejando al completo las variaciones registradas, lo que aconsejamos tener en cuenta en su valoración

Información facilitada en el Informe de Paro Registrado por Municipios. MAYO 2020