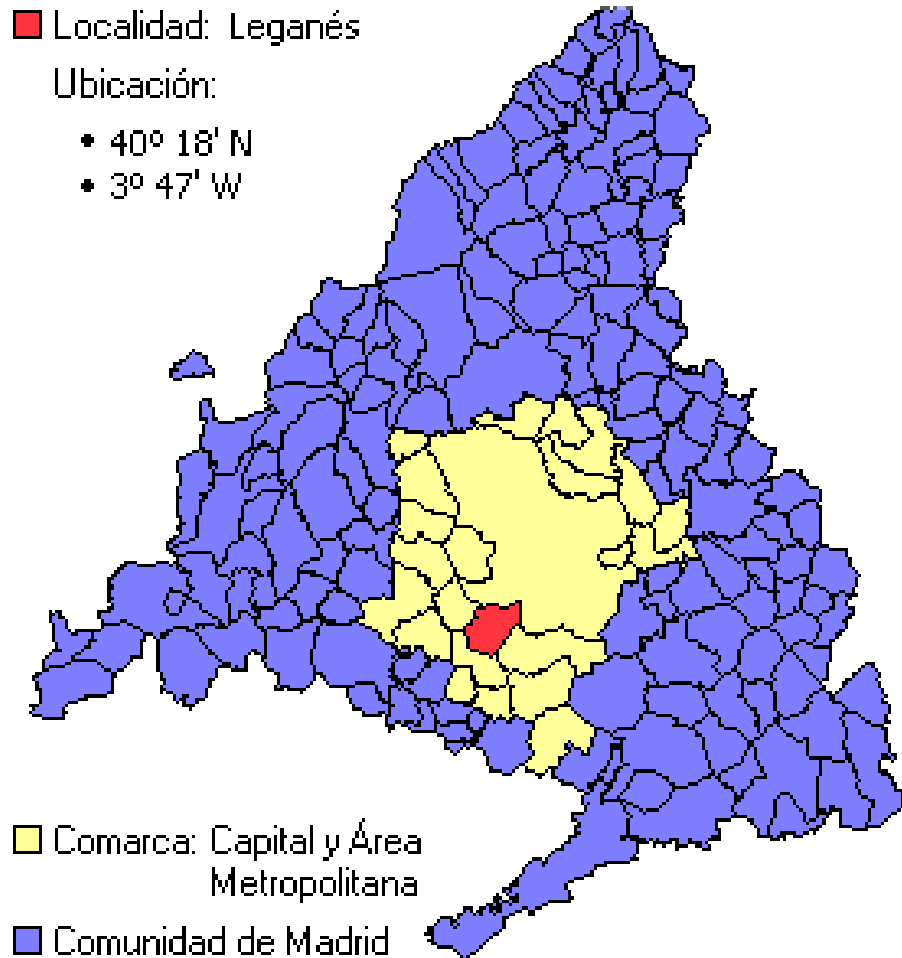


■ Localidad: Leganés

Ubicación:

- 40° 18' N
- 3° 47' W



■ Comarca: Capital y Área  
Metropolitana

■ Comunidad de Madrid

**AGOSTO 2020**

**DELEGACIÓN DE DESARROLLO LOCAL Y EMPLEO**

**DIRECCIÓN: AV. DEL MUSEO, 4  
28914 LEGANÉS – MADRID**

**INDICE**

- 1.- Datos Padrón Municipal
- 2.- Contrataciones totales
- 3.- Contrataciones por sector de actividad
- 4.- Contrataciones por tipo de contrato
- 5.- Desempleo registrado por sexo
- 6.- Desempleo por Edad
- 7.- Variaciones intermensual e interanual del desempleo
- 8.- Desempleo registrado por códigos postales
- 9.- Desempleo registrado por códigos postales y sectores de actividad
- 10.- Comparativa de desempleo en meses anteriores del 2020
- 11.- Comparativa de desempleo del mes de AGOSTO desde el 2010
- 12.- Comparativa de contrataciones en meses anteriores del 2020
- 13.- Comparativa de contrataciones del mes de AGOSTO desde el 2010
- 14.- Comparativa de contratos de municipios y Madrid Capital
- 15.- Comparativa de desempleo por municipios y Madrid Capital.

El observatorio de empleo tiene como objetivo divulgar la situación actual que tenemos en el municipio dando a conocer las características de las personas desempleadas así como de las contrataciones que se han realizado

Durante el mes de **AGOSTO** el número de personas desempleadas ha **aumentado** en 132 personas con respecto al mes de JULIO. Siendo un total de 12.857 personas de ellas 5.251 son hombres y 7.606 son mujeres. En esta cifra no se incluye los afectados por ERTE con suspensión de empleo, que se les consideran ocupados.

En el mes de **AGOSTO** las contrataciones han **disminuido** con respecto al mes de JULIO. Se han registrado 956 contratos menos con respecto al mes de JULIO, es decir una disminución de un 31,72% En el mes de AGOSTO han sido 2.019 contratos 1.137 contratos a hombres y 882 contratos a mujeres.

También puede ser interesante conocer el Atlas de distribución de la renta de los hogares que facilita el INE

<https://inespain.maps.arcgis.com/apps/MinimalGallery/index.html?appid=c8b41b2c471845afbc8f8eb20c54382e#>

Debido a las medidas tomadas para combatir el COVID-19 los datos de paro registrado pueden no estar reflejando al completo las variaciones registradas, lo que aconsejamos tener en cuenta en su valoración.

Así mismo alguno de los datos recogidos en meses anteriores para el observatorio, no han sido publicados para este mes de AGOSTO.

### 1.- DATOS PADRÓN MUNICIPAL

Leganés cuenta con una población de

PADRÓN 2020	
HOMBRES:	94.183
MUJERES:	100.146
TOTAL:	<b>194.329</b>

#### Padrón Municipal

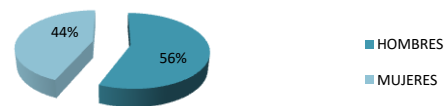


FUENTE: Padrón Municipal a fecha 01/01/2020

### 2.- CONTRATACIONES TOTALES

CONTRATOS AGOSTO 2020	
HOMBRES	1.137
MUJERES	882
TOTAL	<b>2.019</b>

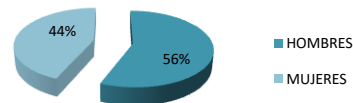
#### CONTRATOS AGOSTO 2020



### 3.- CONTRATACIONES POR SECTOR DE ACTIVIDAD

CONTRATACIONES POR SECTOR DE ACTIVIDAD	
	TOTAL
AGRICULTURA Y PESCA	14
INDUSTRIA	149
CONSTRUCCIÓN	234
SERVICIOS	1.622

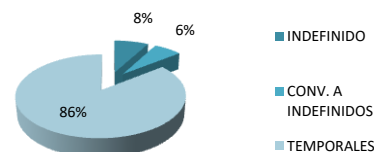
#### CONTRATOS AGOSTO 2020



### 4.- CONTRATACIONES POR TIPO DE CONTRATO

CONTRATACIONES POR TIPO DE CONTRATOS			
	HOMBRES	MUJERES	TOTAL
INDEFINIDO	105	55	<b>160</b>
CONV. A INDEFINIDOS	83	47	<b>130</b>
TEMPORALES	949	780	<b>1.729</b>

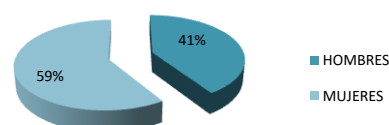
#### CONTRATACIONES POR TIPO DE CONTRATOS



### 5.- DESEMPLEO REGISTRADO POR SEXO

DESEMPLEO AGOSTO 2020	
HOMBRES	5.251
MUJERES	7.606
TOTAL	<b>12.857</b>

#### DESEMPLEO AGOSTO 2020

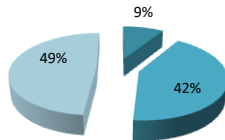


## 6. - DESEMPLEO POR EDAD

DESEMPLEO POR EDAD AGOSTO 2020			
	HOMBRES	MUJERES	TOTAL
MENOR 25 AÑOS	573	586	1.159
25-44 AÑOS	2.142	3.316	5.458
MAYOR DE 45 AÑOS	2.536	3.704	6.240

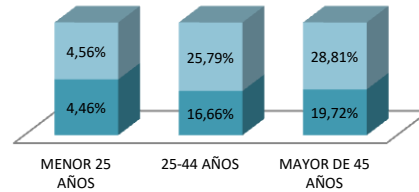
% Desempleo por edad agosto 2020

■ MENOR 25 AÑOS ■ 25-44 AÑOS ■ MAYOR DE 45 AÑOS



Desempleo por edad agosto 2020

■ % HOMBRES ■ % MUJERES



## 7.-VARIACIONES INTERMENSUAL E INTERANUAL DE DESEMPLEO

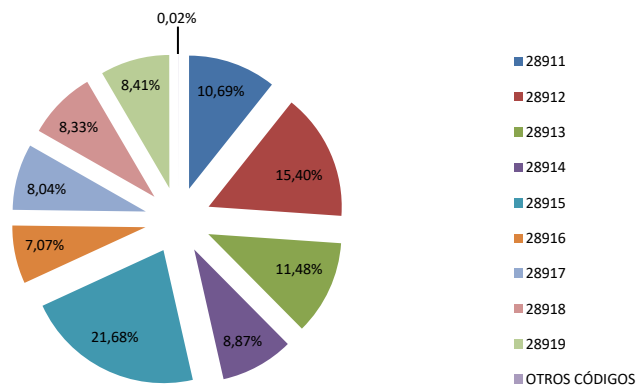
VARIACIÓN INTERMENSUAL	
Absoluta	%
132	1,04%

VARIACIÓN INTERANUAL	
Absoluta	%
2.193	20,56%

## 8.- DESEMPLEO REGISTRADO POR CÓDIGOS POSTALES.

LEGANÉS	TOTAL	SEXO Y EDAD							
		HOMBRES				MUJERES			
		<25	25-44	>=45	TOTAL	<25	25-44	>=45	TOTAL
28911	1.375	47	256	269	572	63	351	389	803
28912	1.980	88	313	456	857	83	530	510	1.123
28913	1.476	56	246	338	640	66	393	377	836
28914	1.141	63	148	194	405	63	315	356	736
28915	2.788	106	500	537	1143	107	717	821	1.645
28916	909	28	146	171	345	28	190	346	564
28917	1.034	50	160	242	452	41	291	250	582
28918	1.071	61	199	153	413	55	320	283	658
28919	1.081	74	173	176	423	80	208	370	658
OTROS CÓDIGOS	2		1		1		1		1

Desempleo total por códigos Postales



FUENTE: Elaboración a partir de datos del Servicio Público de empleo de la Comunidad de Madrid



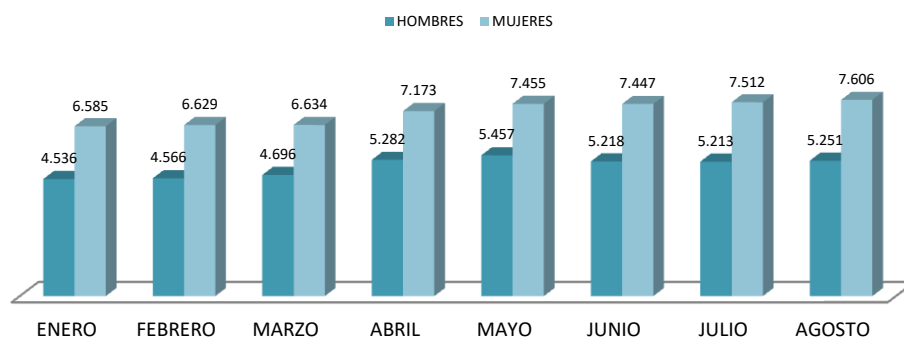
**9.- DESEMPLEO REGISTRADO POR CÓDIGOS POSTALES Y SECTORES DE ACTIVIDAD**

LEGANÉS	TOTAL	SECTORES				
		AGRICULTURA	INDUSTRIA	CONSTRUCCION	SERVICIOS	S/E ANTERIOR
28911	1.375	19	82	136	1.049	89
28912	1.980	12	115	192	1.523	138
28913	1.476	14	93	152	1.091	126
28914	1.141	11	87	79	892	72
28915	2.788	15	163	202	2.235	173
28916	909	1	65	39	752	52
28917	1.034	13	57	133	744	87
28918	1.071	10	64	71	836	90
28919	1.081	6	69	79	793	134
OTROS CÓDIGOS	2	1				1

**10.-COMPARATIVA DE DESEMPLEO EN MESES ANTERIORES DEL 2020**

COMPARATIVA DE ENERO A AGOSTO 2020			
	HOMBRES	MUJERES	TOTAL
ENERO	4.536	6.585	11.121
FEBRERO	4.566	6.629	11.195
MARZO	4.696	6.634	11.330
ABRIL	5.282	7.173	12.455
MAYO	5.457	7.455	12.912
JUNIO	5.218	7.447	12.665
JULIO	5.213	7.512	12.725
AGOSTO	5.251	7.606	12.857

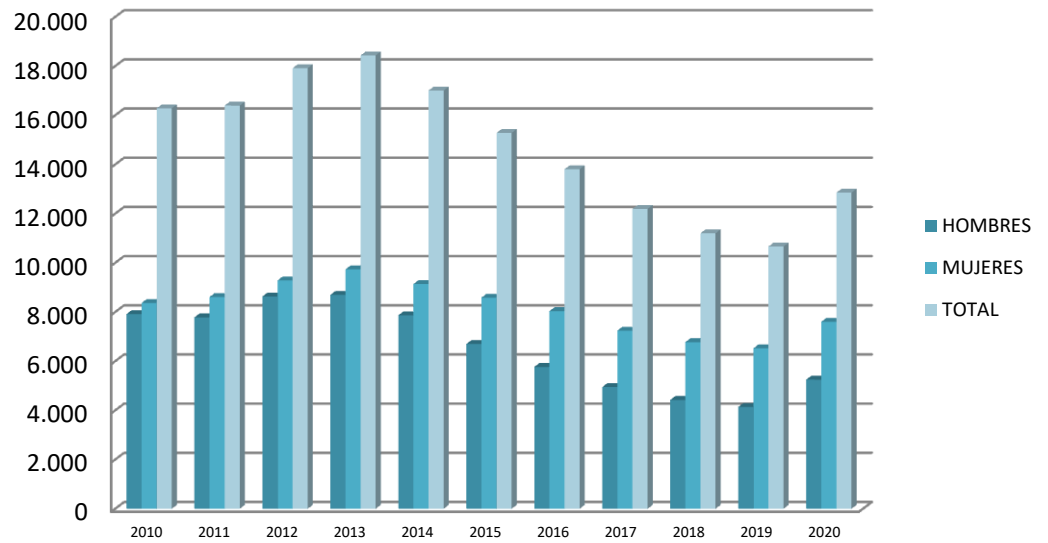
Desempleo mensual del 2020



**11.-COMPARATIVA DE DESEMPLEO DEL MES DE AGOSTO DESDE 2010**

COMPARATIVA DE DESEMPLEO DEL MES DE AGOSTO DE 2010 A 2020			
	HOMBRES	MUJERES	TOTAL
2010	7.916	8.369	16.285
2011	7.785	8.612	16.397
2012	8.634	9.285	17.919
2013	8.700	9.737	18.437
2014	7.870	9.140	17.010
2015	6.701	8.586	15.287
2016	5.769	8.039	13.808
2017	4.952	7.245	12.197
2018	4.428	6.777	11.205
2019	4.140	6.524	10.664
2020	5.251	7.606	12.857

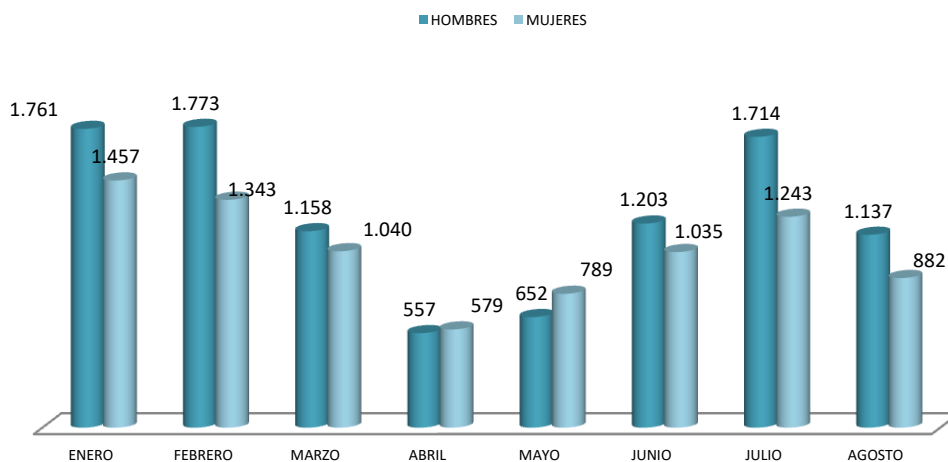
Comparativa de desempleo de agosto desde el 2010



12.-COMPARATIVA DE CONTRATACIONES EN MESES ANTERIORES DEL 2020

COMPARATIVA DE CONTRATACIONES DE ENERO A AGOSTO 2020			
	HOMBRES	MUJERES	TOTAL
ENERO	1.761	1.457	3.218
FEBRERO	1.773	1.343	3.116
MARZO	1.158	1.040	2.198
ABRIL	557	579	1.136
MAYO	652	789	1.441
JUNIO	1.203	1.035	2.238
JULIO	1.714	1.243	2.957
AGOSTO	1.137	882	2.019

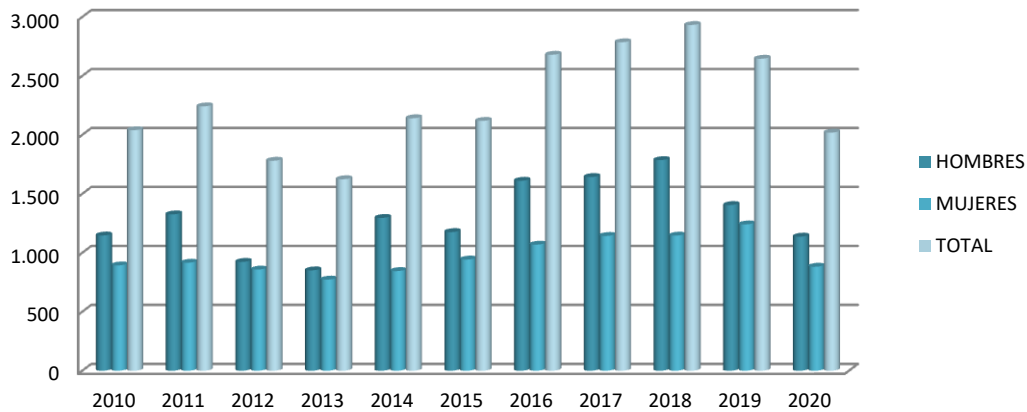
Contratación mensual del 2020



**13.-COMPARATIVA DE CONTRATACIONES DEL MES DE AGOSTO DESDE 2010**

COMPARATIVA DE CONTRATOS DE AGOSTO DE 2010 A 2020			
	HOMBRES	MUJERES	TOTAL
2010	1.147	893	2.040
2011	1.326	916	2.242
2012	923	858	1.781
2013	851	773	1.624
2014	1.296	845	2.141
2015	1.176	943	2.119
2016	1.611	1.069	2.680
2017	1.643	1.143	2.786
2018	1.786	1.146	2.932
2019	1.405	1.241	2.646
2020	1.137	882	2.019

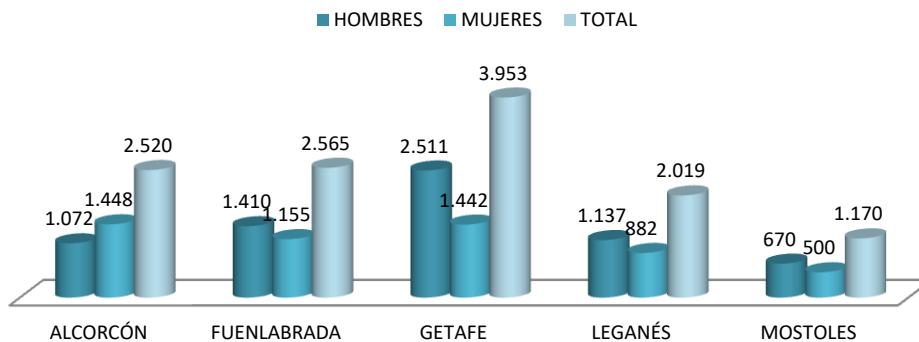
**Comparativa de contratos de agosto desde el 2010**



**14.- COMPARATIVA DE CONTRATOS DE MUNICIPIOS Y MADRID CAPITAL**

COMPARATIVA DE CONTRATOS POR MUNICIPIOS AGOSTO 2020			
	HOMBRES	MUJERES	TOTAL
ALCORCÓN	1.072	1.448	2.520
FUENLABRADA	1.410	1.155	2.565
GETAFE	2.511	1.442	3.953
LEGANÉS	1.137	882	2.019
MOSTOLES	670	500	1.170
MADRID CAPITAL	36.403	32.608	69.011

**Comparativa de contratos con Municipios zona Sur**

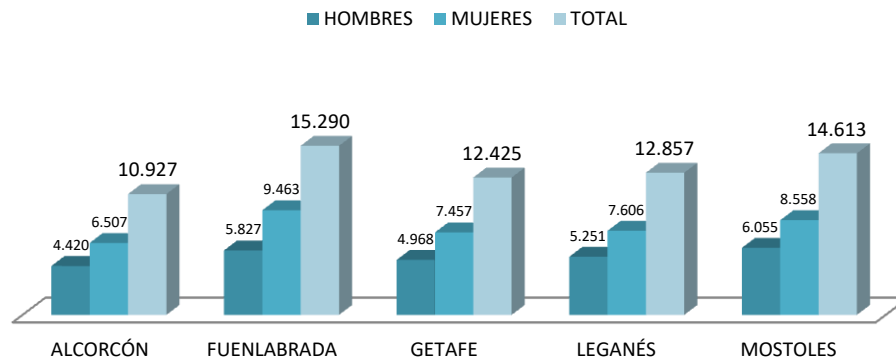




**15.- COMPARATIVA DE DESEMPLEO POR MUNICIPIOS Y MADRID CAPITAL**

COMPARATIVA DE DESEMPLEO POR MUNICIPIOS AGOSTO 2020			
	HOMBRES	MUJERES	TOTAL
ALCORCÓN	4.420	6.507	10.927
FUENLABRADA	5.827	9.463	15.290
GETAFE	4.968	7.457	12.425
LEGANÉS	5.251	7.606	12.857
MOSTOLES	6.055	8.558	14.613
MADRID CAPITAL	91.509	118.040	209.549

**Comparativa de desempleo por Municipios Zona Sur**



**FUENTES UTILIZADAS:**

Padrón Municipal del Ayuntamiento de Leganés  
 Servicio Público de empleo de la Comunidad de Madrid  
 Dirección General del Servicio Público de Empleo a través Consejería de Economía, Empleo y Hacienda.  
 Consejería de Economía, Empleo y Competitividad  
 Instituto Nacional de Estadística INE

AGOSTO 2020

Debido a las medidas tomadas para combatir el COVID-19 los datos de para registrado pueden no estar reflejando al completo las variaciones registradas, lo que aconsejamos tener en cuenta en su valoración

Información facilitada en el Informe de Paro Registrado por Municipios. AGOSTO 2020