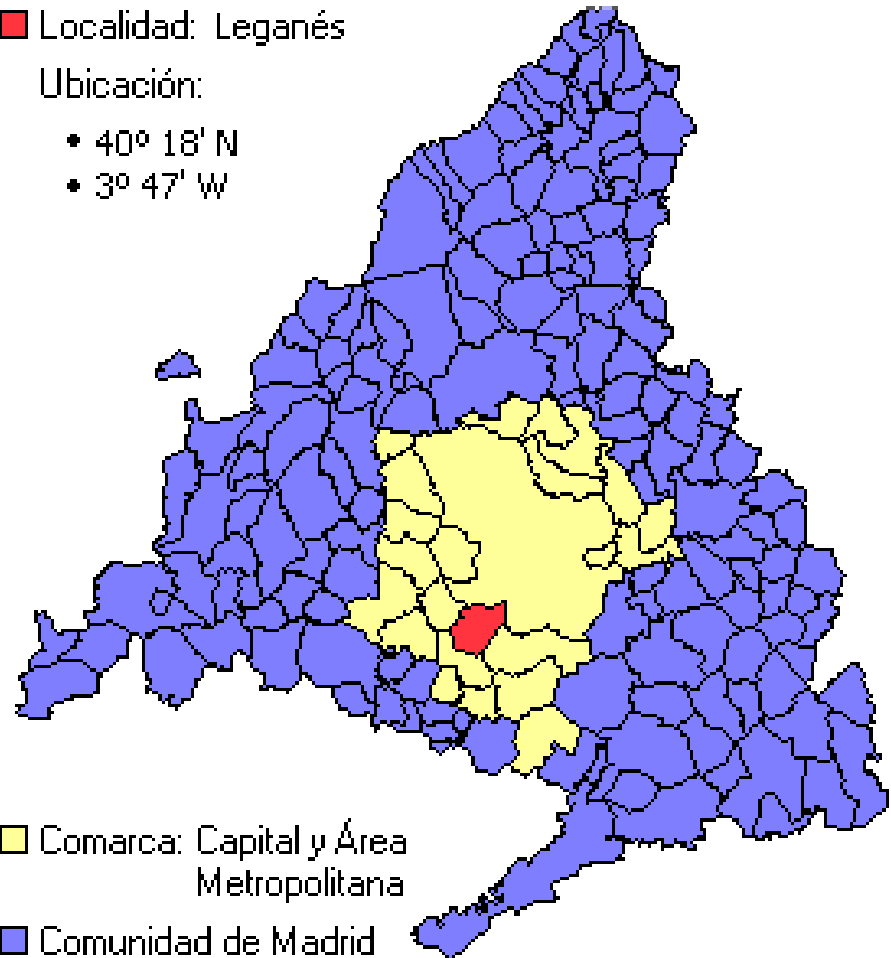


■ Localidad: Leganés

Ubicación:

- 40° 18' N
- 3° 47' W



■ Comarca: Capital y Área  
Metropolitana

■ Comunidad de Madrid

**ENERO 2021**

**DELEGACIÓN DE DESARROLLO LOCAL Y EMPLEO**

**DIRECCIÓN: AV. DEL MUSEO, 4  
28914 LEGANÉS – MADRID**

INDICE

- 1.- Datos Padrón Municipal
- 2.- Contrataciones totales
- 3.- Contrataciones por edad
- 4.- Contrataciones por sector de actividad
- 5.- Contrataciones por edad y sector de actividad
- 6.-Contrataciones por tipo de contrato
- 7.- Contrataciones por edad y tipo de contrato
- 8.- Contrataciones por duración de contratos
- 9.- Desempleo registrado por sexo
- 10.- Desempleo registrado por sector de actividad
- 11.- Desempleo por Edad
- 12.-Desempleo por edad y por sector de actividad
- 13.- Desempleo por nacionalidades
- 14.- Desempleo registrado por códigos postales
- 15.- Desempleo registrado por códigos postales y sectores de actividad
- 16.- Comparativa de desempleo en meses anteriores del 2021
- 17.-Comparativa de desempleo del mes de ENERO desde el 2021
- 18.- Comparativa de contrataciones en meses del 2021
- 19.- Comparativa de contrataciones del mes de ENERO desde el 2011
- 20.- Comparativa de contratos de municipios y Madrid Capital
- 21.- Comparativa de desempleo por municipios y Madrid Capital.

El observatorio de empleo tiene como objetivo dar a divulgar la situación actual que tenemos en el municipio dando a conocer las características de las personas desempleadas así como de las contrataciones que se han realizado

Durante el mes de **ENERO** el número de personas desempleadas ha **aumentado**, en **222 personas** con respecto al mes de diciembre. Siendo un total de **13.173 personas** de ellas 5.498 son hombres y 7.675 son mujeres. En esta cifra no se incluye los afectados por ERTE con suspensión de empleo, que se les consideran ocupados.

El tramo donde el número de personas desempleadas es más elevado es el de 24-44 años siendo un 41,39% con respecto al total

En el mes de **ENERO** las contrataciones han **aumentado levemente** con respecto al mes de noviembre. Se han registrado 30 contratos menos con respecto al mes de diciembre, es decir un aumento del de 1,10%. En el mes de ENERO han sido **2.761 contratos** 1.388 contratos a hombres y 1.343 contratos a mujeres.

Al igual que en desempleo el ENERO número mayor de contratos está en el tramo de 25- 44 años siendo el 54,69% con respecto al total.

También puede ser interesante conocer el Atlas de distribución de la renta de los hogares que facilita el INE

<https://inespain.maps.arcgis.com/apps/MinimalGallery/index.html?appid=c8b41b2c471845afbc8f8eb20c54382e#>

Debido a las medidas tomadas para combatir el COVID-19 los datos de paro registrado pueden no estar reflejando al completo las variaciones registradas, lo que aconsejamos tener en cuenta en su valoración

### 1.- DATOS PADRÓN MUNICIPAL

Leganés cuenta con una población de

PADRÓN 2021	
HOMBRES:	93.225
MUJERES:	99.543
TOTAL:	192.768

#### Padrón Municipal

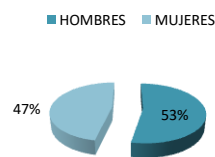


FUENTE: Padrón Municipal a fecha 01/01/2020

### 2.- CONTRATACIONES TOTALES

CONTRATOS ENERO 2021	
HOMBRES	1.470
MUJERES	1.291
TOTAL	2.761

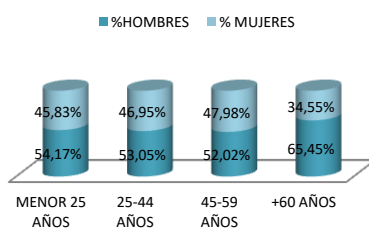
#### CONTRATOS ENERO 2021



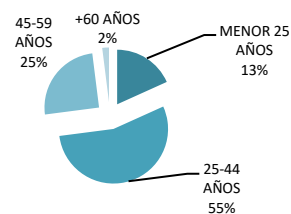
### 3. - CONTRATACIONES POR EDAD

CONTRATACIONES POR EDAD ENERO 2021			
	HOMBRES	MUJERES	TOTAL
MENOR 25 AÑOS	273	231	504
25-44 AÑOS	801	709	1.510
45-59 AÑOS	360	332	692
+60 AÑOS	36	19	55

#### % CONTRATACIONES POR EDAD



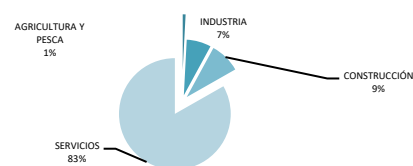
#### % DE CONTRATACIONES POR EDAD CON RESPECTO AL TOTAL DE ENERO 2021



### 4.- CONTRATACIONES POR SECTOR DE ACTIVIDAD

CONTRATOS POR SECTOR DE ACTIVIDAD ENERO 2021			
	HOMBRES	MUJERES	TOTAL
AGRICULTURA Y PESCA	20	3	23
INDUSTRIA	131	65	196
CONSTRUCCIÓN	231	13	244
SERVICIOS	1.088	1.210	2.298

#### CONTRATOS POR SECTOR DE ACTIVIDAD



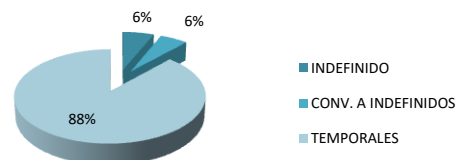
5.- CONTRATACIONES POR EDAD Y SECTOR DE ACTIVIDAD

CONTRATACIONES REALIZADAS EN ENERO POR EDAD Y TIPO DE CONTRATO			
<b>&lt; 25 AÑOS</b>			
ACTIVIDAD	HOMBRES	MUJERES	TOTAL
SIN SECTOR DE ACTIVIDAD	0	0	0
AGRICULTURA Y PESCA	2	0	2
INDUSTRIA	15	1	16
CONSTRUCCIÓN	23	1	24
SERVICIOS	233	229	462
<b>TOTAL MENOS DE 25 AÑOS</b>	<b>273</b>	<b>231</b>	<b>504</b>
<b>DE 25 A 44 AÑOS</b>			
ACTIVIDAD	HOMBRES	MUJERES	TOTAL
SIN SECTOR DE ACTIVIDAD	0	0	0
AGRICULTURA Y PESCA	10	2	12
INDUSTRIA	71	43	114
CONSTRUCCIÓN	115	8	123
SERVICIOS	605	656	1.261
<b>TOTAL DE 25 A 44 AÑOS</b>	<b>801</b>	<b>709</b>	<b>1.510</b>
<b>DE 45 A 59 AÑOS</b>			
ACTIVIDAD	HOMBRES	MUJERES	TOTAL
SIN SECTOR DE ACTIVIDAD	0	0	0
AGRICULTURA Y PESCA	6	1	7
INDUSTRIA	42	20	62
CONSTRUCCIÓN	83	4	87
SERVICIOS	229	307	536
<b>TOTAL DE 45 A 59 AÑOS</b>	<b>360</b>	<b>332</b>	<b>692</b>
<b>&gt; 60 AÑOS</b>			
ACTIVIDAD	HOMBRES	MUJERES	TOTAL
SIN SECTOR DE ACTIVIDAD	0	0	0
AGRICULTURA Y PESCA	2	0	2
INDUSTRIA	3	1	4
CONSTRUCCIÓN	10	0	10
SERVICIOS	21	18	39
<b>TOTAL DE MAS DE 60</b>	<b>36</b>	<b>19</b>	<b>55</b>

6.- CONTRATACIONES POR TIPO DE CONTRATO

CONTRATOS POR TIPO ENERO 2021			
	HOMBRES	MUJERES	TOTAL
INDEFINIDO	121	80	201
CONV. INDEFINIDOS	101	71	172
TEMPORALES	1.48	1.140	2.388

Tipos de contratoS de Enero 2021



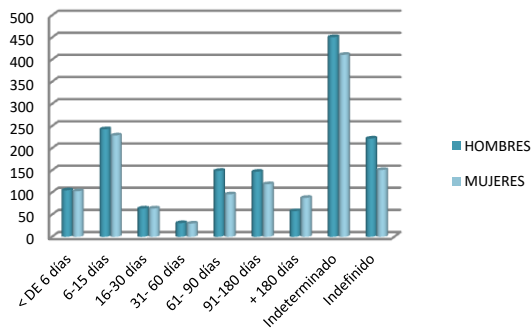
**7.- CONTRATACIONES POR EDAD Y POR TIPO DE CONTRATO.**

CONTRATACIONES REALIZADAS EN ENERO POR EDAD Y TIPO DE CONTRATO									
EDAD	TIPO DE CONTRATOS								
	INDEFINIDOS			CONVERSION A INDEFINIDO			TEMPORALES		
	Total	Hombre	Mujeres	Total	Hombre	Mujeres	Total	Hombre	Mujeres
- De 25 años	22	11	11	17	8	9	465	254	211
25 a 44 años	105	62	43	113	67	46	1.292	672	620
45 a 59 años	70	46	24	39	23	16	583	291	292
+ de 60 años	4	2	2	3	3	0	48	31	17

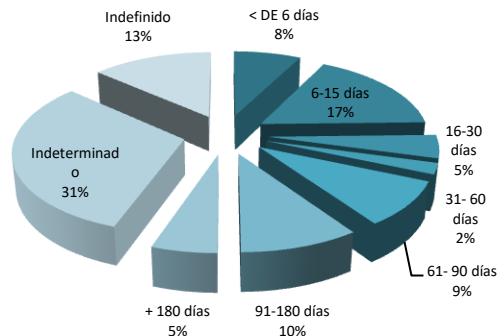
**8.- CONTRATACIONES POR DURACION DE CONTRATOS**

CONTRATOS POR DURACIÓN ENERO 2020			
	HOMBRES	MUJERES	TOTAL
< 6 días	105	103	208
6-15 días	243	229	472
16-30 días	64	64	128
31- 60 días	31	30	61
61- 90 días	149	96	245
91-180 días	147	119	266
+ 180 días	58	88	146
Indeterminado	451	411	862
Indefinido	222	151	373
<b>TOTAL</b>	<b>1.470</b>	<b>1.291</b>	<b>2.761</b>

Contratos duración Enero 2021



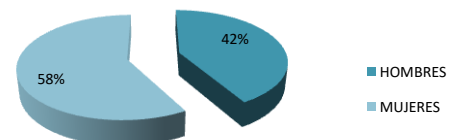
Contratos por duración de enero 2021



**9.- DESEMPLEO REGISTRADO POR SEXO**

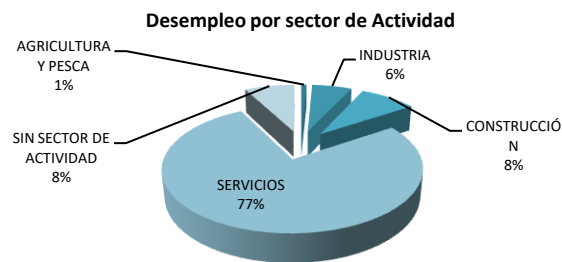
Desempleo ENERO 2020	
HOMBRES	5.498
MUJERES	7.675
<b>TOTAL</b>	<b>13.173</b>

Desempleo Enero 2021



### 10.- DESEMPLEO REGISTRADO POR SECTOR DE ACTIVIDAD

DESEMPLEO POR SECTOR DE ACTIVIDAD ENERO 2020			
	HOMBRES	MUJERES	TOTAL
AGRICULTURA Y PESCA	51	57	108
INDUSTRIA	456	353	809
CONSTRUCCIÓN	974	168	1.142
SERVICIOS	3.670	6.433	10.103
SIN SECTOR DE ACTIVIDAD	347	664	1.011

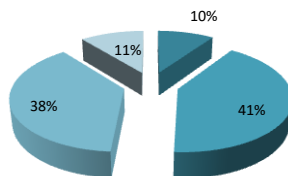


### 11. - DESEMPLEO POR EDAD

DESEMPLEO POR EDAD ENERO 2020			
	HOMBRES	MUJERES	TOTAL
MENOR 25 AÑOS	646	624	1.270
25-44 AÑOS	2.196	3.256	5.452
45-59 AÑOS	2.037	2.983	5.020
+60 AÑOS	619	812	1.431

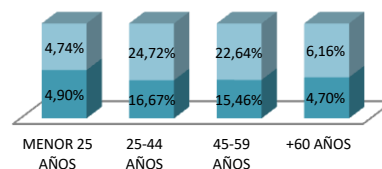
% Desempleo por edad Enero 2021

■ MENOR 25 AÑOS ■ 25-44 AÑOS ■ 45-59 AÑOS ■ +60 AÑOS



Desempleo por edad Enero 2021

■ % HOMBRES ■ % MUJERES



### 12.- DESEMPLEO POR EDAD Y POR SECTOR DE ACTIVIDAD

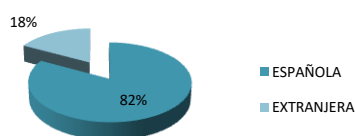
DESEMPLEO REALIZADAS EN ENERO POR EDAD Y TIPO DE CONTRATO			
<b>&lt; 25 AÑOS</b>			
ACTIVIDAD	HOMBRES	MUJERES	TOTAL
SIN SECTOR DE ACTIVIDAD	191	204	395
AGRICULTURA Y PESCA	6	8	14
INDUSTRIA	25	9	34
CONSTRUCCIÓN	31	1	32
SERVICIOS	393	402	795
<b>DE 25 A 44 AÑOS</b>			
ACTIVIDAD	HOMBRES	MUJERES	TOTAL
SIN SECTOR DE ACTIVIDAD	101	204	305

AGRICULTURA Y PESCA	13	23	36
INDUSTRIA	153	112	265
CONSTRUCCIÓN	313	69	382
SERVICIOS	1.616	2.848	4.464
<b>DE 45 A 59 AÑOS</b>			
ACTIVIDAD	HOMBRES	MUJERES	TOTAL
SIN SECTOR DE ACTIVIDAD	42	181	223
AGRICULTURA Y PESCA	22	19	41
INDUSTRIA	211	167	378
CONSTRUCCIÓN	453	77	530
SERVICIOS	1.309	2.539	3.848
<b>&gt; 60 AÑOS</b>			
ACTIVIDAD	HOMBRES	MUJERES	TOTAL
SIN SECTOR DE ACTIVIDAD	13	75	88
AGRICULTURA Y PESCA	10	7	17
INDUSTRIA	67	65	132
CONSTRUCCIÓN	177	21	198
SERVICIOS	352	644	996

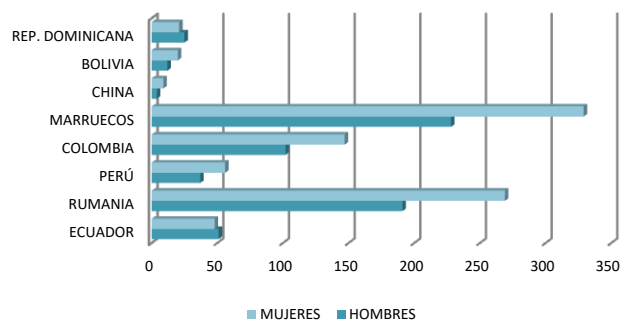
### 13.- DESEMPLEO POR NACIONALIDADES

DESEMPLEO POR NACIONALIDADES ENERO 2021			
	HOMBRES	MUJERES	TOTAL
ESPAÑOLA	4.486	6.297	10.783
EXTRANJERA	1.012	1.378	2.390
ECUADOR	51	48	99
RUMANIA	191	269	460
PERÚ	37	56	93
COLOMBIA	102	147	249
MARRUECOS	228	329	557
CHINA	4	9	13
BOLIVIA	12	20	32
REP. DOMINICANA	25	21	46

Desempleo por nacionalidad



Desempleo por nacionalidades

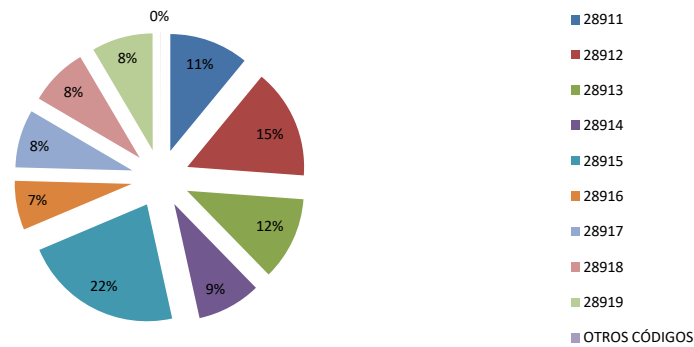




**14.- DESEMPLEO REGISTRADO POR CÓDIGOS POSTALES.**

LEGANÉS	TOTAL	SEXO Y EDAD							
		HOMBRES				MUJERES			
		<25	25-44	>=45	TOTAL	<25	25-44	>=45	TOTAL
28911	1.444	48	269	286	603	56	374	411	841
28912	2.002	83	327	478	888	83	519	512	1.114
28913	1.520	62	258	361	681	67	370	402	839
28914	1.163	87	151	197	435	73	316	339	728
28915	2.912	120	535	568	1.223	121	679	889	1.689
28916	894	36	140	162	338	42	190	324	556
28917	1.057	48	160	244	452	43	292	270	605
28918	1.064	70	186	166	422	61	300	281	642
28919	1.114	92	169	194	455	77	215	367	659
OTROS CÓDIGOS	3	0	1	0	1	1	1		2

Desempleo por códigos postales



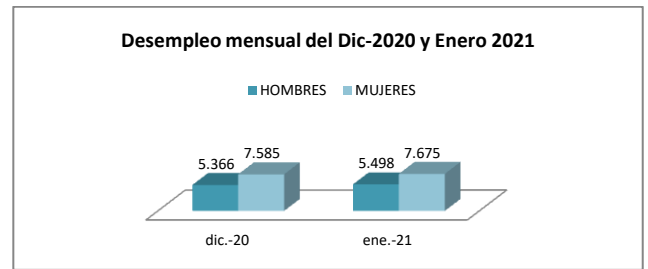
FUENTE: Elaboración a partir de datos del Servicio Público de empleo de la Comunidad de Madrid

**15.- DESEMPLEO REGISTRADO POR CÓDIGOS POSTALES Y SECTORES DE ACTIVIDAD**

LEGANÉS	TOTAL	SECTORES				
		AGRICULTURA	INDUSTRIA	CONSTRUCCION	SERVICIOS	S/E ANTERIOR
28911	1.444	21	84	139	1100	100
28912	2.002	11	117	209	1522	143
28913	1.520	14	92	174	1.106	134
28914	1.163	11	85	79	910	78
28915	2.912	21	159	221	2.331	180
28916	894	3	67	43	731	50
28917	1.057	13	58	131	766	89
28918	1.064	7	74	72	817	94
28919	1.114	6	73	74	819	142
OTROS CÓDIGOS	3	1			1	1

16.-COMPARATIVA DE DESEMPLEO EN MESES ANTERIORES

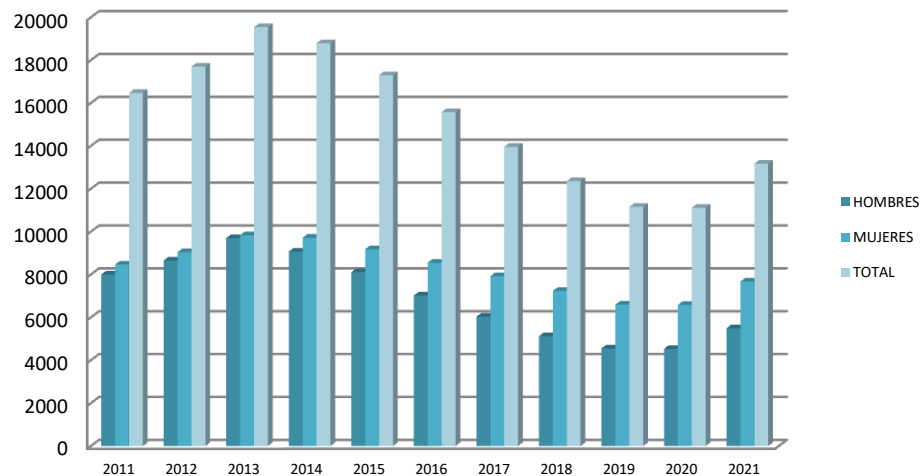
COMPARATIVA CON EL MES ANTERIOR A ENERO 2021			
	HOMBRES	MUJERES	TOTAL
DICIEMBRE 2020	5.366	7.585	<b>12.951</b>
ENERO 2021	5.498	7.675	<b>13.173</b>



17.-COMPARATIVA DE DESEMPLEO DEL MES DE ENERO DESDE 2011

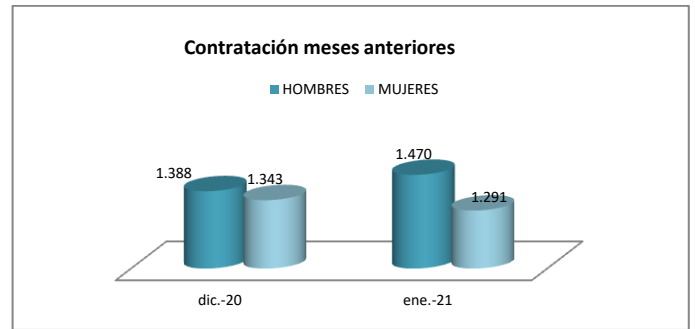
COMPARATIVA DE DESEMPLEO DEL MES DE ENERO DE 2011 A 2021			
	HOMBRES	MUJERES	TOTAL
2011	8004	8.472	<b>16.476</b>
2012	8.657	9.051	<b>17.708</b>
2013	9.705	9.839	<b>19.544</b>
2014	9.073	9.723	<b>18.796</b>
2015	8.115	9.188	<b>17.303</b>
2016	7.023	8.561	<b>15.584</b>
2017	6.038	7.926	<b>13.964</b>
2018	5.129	7.237	<b>12.366</b>
2019	4.560	6.600	<b>11.160</b>
2020	4.536	6.585	<b>11.121</b>
2021	5.498	7.675	<b>13.173</b>

Comparativa de desempleo de Enero desde el 2011



**18.-COMPARATIVA DE CONTRATACIONES EN MESES ANTERIORES**

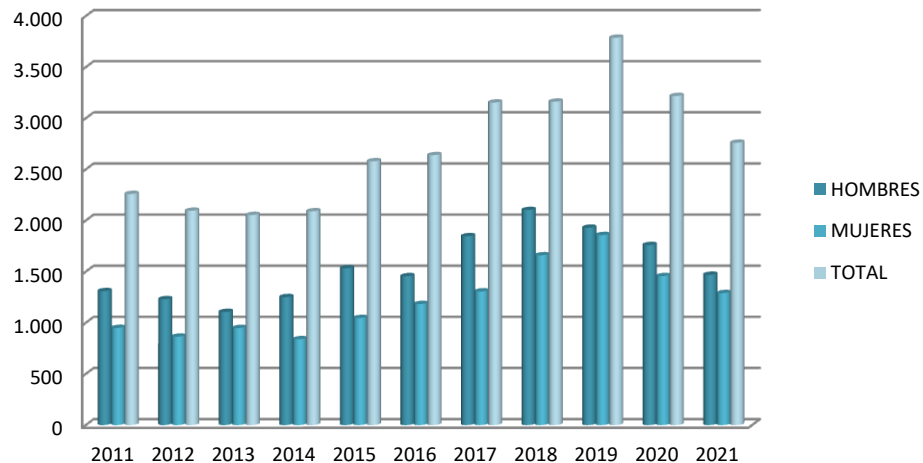
COMPARATIVA DE CONTRATACIONES MES ANTERIOR			
	HOMBRES	MUJERES	TOTAL
DICIEMBRE 2020	1.388	1.343	2.731
ENERO 2021	1.470	1.291	2.761



**19.-COMPARATIVA DE CONTRATACIONES DESDE 2011**

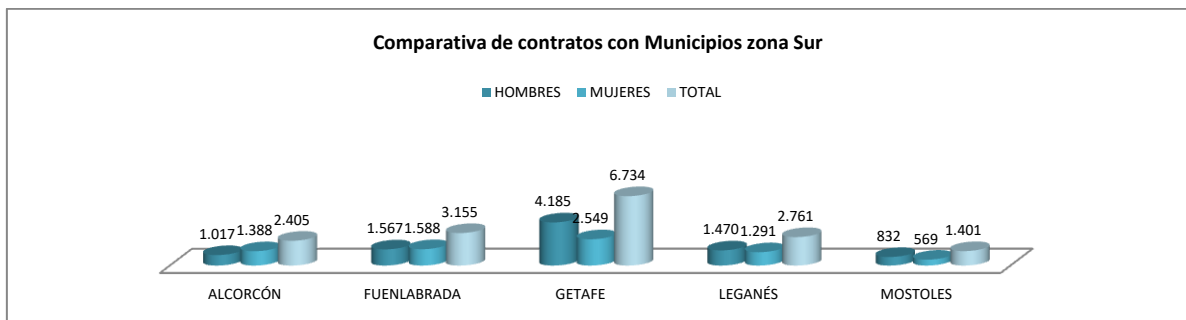
COMPARATIVA DE CONTRATOS DE ENERO DE 2010 A 2020			
	HOMBRES	MUJERES	TOTAL
2011	1.310	950	2.260
2012	1.231	865	2.096
2013	1.106	949	2.055
2014	1.251	840	2.091
2015	1.533	1.047	2.580
2016	1.456	1.184	2.640
2017	1.847	1.307	3.154
2018	2.103	1.660	3.163
2019	1.930	1.858	3.788
2020	1.761	1.457	3.218
2021	1.470	1.291	2.761

**Comparativa de contratos de Enero desde el 2011**



## 20.- COMPARATIVA DE CONTRATOS DE MUNICIPIOS Y MADRID CAPITAL

COMPARATIVA DE CONTRATOS POR MUNICIPIOS ENERO 2021			
	HOMBRES	MUJERES	TOTAL
ALCORCÓN	1.017	1.388	2.405
FUENLABRADA	1.567	1.588	3.155
GETAFE	4.185	2.549	6.734
LEGANÉS	1.470	1.291	2.761
MOSTOLES	832	569	1.401
MADRID CAPITAL	41.792	38.607	80.399

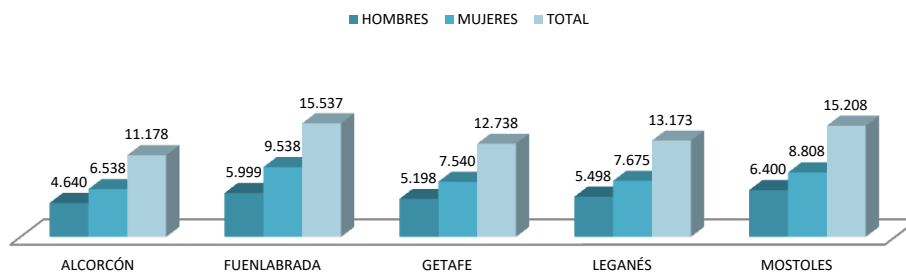


## 21.- COMPARATIVA DE DESEMPLEO POR MUNICIPIOS Y MADRID CAPITAL

Leganés con un 3% del total del paro registrado en la Comunidad de Madrid, se sitúa en el quinto municipio con más desempleo, después de Madrid Capital, Fuenlabrada, Móstoles, Alcalá de Henares.

COMPARATIVA DE DESEMPLEO POR MUNICIPIOS ENERO 2021			
	HOMBRES	MUJERES	TOTAL
ALCORCÓN	4.640	6.538	11.178
FUENLABRADA	5.999	9.538	15.537
GETAFE	5.198	7.540	12.738
LEGANÉS	5.498	7.675	13.173
MOSTOLES	6.400	8.808	15.208
MADRID CAPITAL	95.308	118.792	214.100

### Comparativa de desempleo por Municipios Zona Sur



#### FUENTES UTILIZADAS:

Padrón Municipal del Ayuntamiento de Leganés  
 Servicio Público de empleo de la Comunidad de Madrid  
 Dirección General del Servicio Público de Empleo a través Consejería de Economía, Empleo y Hacienda.  
 Consejería de Economía, Empleo y Competitividad  
 Instituto Nacional de Estadística INE

ENERO 2021

Debido a las medidas tomadas para combatir el COVID-19 los datos del paro registrado pueden no estar reflejando al completo las variaciones registradas, lo que aconsejamos tener en cuenta en su valoración

Información facilitada en el Informe de Paro Registrado por Municipios. ENERO 2021