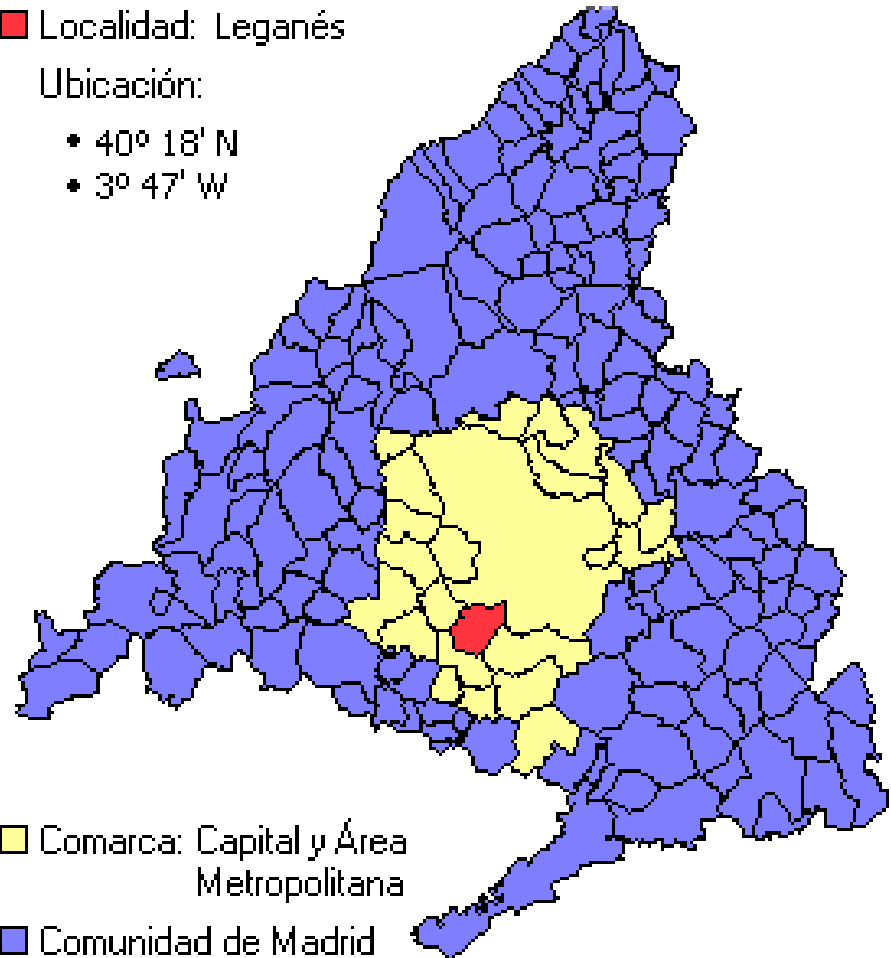


■ Localidad: Leganés

Ubicación:

- 40° 18' N
- 3° 47' W



■ Comarca: Capital y Área
Metropolitana

■ Comunidad de Madrid

FEBRERO 2021

DELEGACIÓN DE DESARROLLO LOCAL Y EMPLEO

**DIRECCIÓN: AV. DEL MUSEO, 4
28914 LEGANÉS – MADRID**

INDICE

- 1.- Datos Padrón Municipal
- 2.- Contrataciones totales
- 3.- Contrataciones por edad
- 4.- Contrataciones por sector de actividad
- 5.- Contrataciones por edad y sector de actividad
- 6.-Contrataciones por tipo de contrato
- 7.- Contrataciones por edad y tipo de contrato
- 8.- Contrataciones por duración de contratos
- 9.- Desempleo registrado por sexo
- 10.- Desempleo registrado por sector de actividad
- 11.- Desempleo por Edad
- 12.-Desempleo por edad y por sector de actividad
- 13.- Desempleo por nacionalidades
- 14.- Desempleo registrado por códigos postales
- 15.- Desempleo registrado por códigos postales y sectores de actividad
- 16.- Comparativa de desempleo en meses anteriores del 2021
- 17.-Comparativa de desempleo del mes de FEBRERO desde el 2011
- 18.- Comparativa de contrataciones en meses anteriores del 2021
- 19.- Comparativa de contrataciones del mes de FEBRERO desde el 2011
- 20.- Comparativa de contratos de municipios y Madrid Capital
- 21.- Comparativa de desempleo por municipios y Madrid Capital.

El observatorio de empleo tiene como objetivo dar a divulgar la situación actual que tenemos en el municipio dando a conocer las características de las personas desempleadas así como de las contrataciones que se han realizado

Durante el mes de **FEBRERO** el número de personas desempleadas ha **aumentado**, en 260 personas con respecto al mes de enero. Siendo un total de **13.433 personas** de ellas 5.598 son hombres y 7.835 son mujeres. En esta cifra no se incluye los afectados por ERTE con suspensión de empleo, que se les consideran ocupados.

El tramo donde el número de personas desempleadas es más elevado es el de 24-44 años siendo un 41,24% con respecto al total, siguiendo muy cerca el tramo de personas de 45 a 59 años con un 37,89% del total.

En el mes de **FEBRERO** las contrataciones han **disminuido** con respecto al mes de enero. Se han registrado 333 contratos menos con respecto al mes de enero, es decir una disminución del de -12,07%. En el mes de FEBRERO han sido **2.428 contratos** 1.448 contratos a hombres y 980 contratos a mujeres.

Al igual que en desempleo el FEBRERO número mayor de contratos está en el tramo de 25- 44 años siendo el 49,11% con respecto al total.

También puede ser interesante conocer el Atlas de distribución de la renta de los hogares que facilita el INE

<https://inespain.maps.arcgis.com/apps/MinimalGallery/index.html?appid=c8b41b2c471845afbc8f8eb20c54382e#>

Debido a las medidas tomadas para combatir el COVID-19 los datos de paro registrado pueden no estar reflejando al completo las variaciones registradas, lo que aconsejamos tener en cuenta en su valoración

1.- DATOS PADRÓN MUNICIPAL

Leganés cuenta con una población de

PADRÓN 2021	
HOMBRES:	93.225
MUJERES:	99.543
TOTAL:	192.768

Padrón Municipal

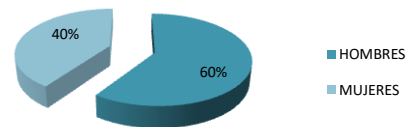


FUENTE: Padrón Municipal a fecha 01/01/2021

2.- CONTRATACIONES TOTALES

CONTRATOS FEBRERO 2021	
HOMBRES	1.448
MUJERES	980
TOTAL	2.428

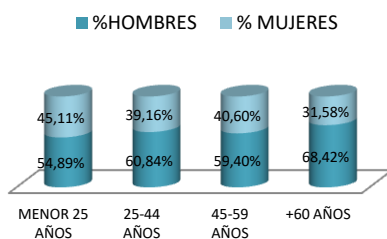
Contratos del mes de Febrero



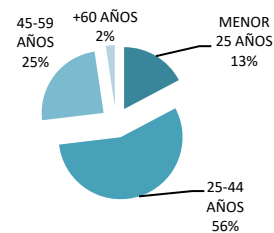
3. - CONTRATACIONES POR EDAD

CONTRATACIONES POR EDAD FEBRERO 2021			
	HOMBRES	MUJERES	TOTAL
MENOR 25 AÑOS	230	189	419
25-44 AÑOS	825	531	1.356
45-59 AÑOS	354	242	596
+60 AÑOS	39	18	57

% CONTRATACIONES POR EDAD



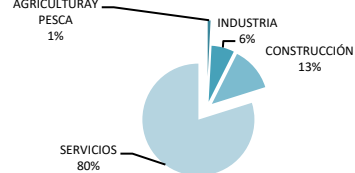
% DE CONTRATACIONES POR EDAD CON RESPECTO AL TOTAL DE FEBRERO 2021



4.- CONTRATACIONES POR SECTOR DE ACTIVIDAD

CONTRATOS POR SECTOR DE ACTIVIDAD FEBRERO 2021			
	HOMBRES	MUJERES	TOTAL
AGRICULTURA Y PESCA	15	5	20
INDUSTRIA	103	57	160
CONSTRUCCIÓN	286	23	309
SERVICIOS	1.044	895	1.939

CONTRATOS POR SECTOR DE ACTIVIDAD

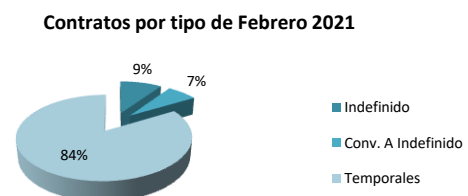


5.- CONTRATACIONES POR EDAD Y SECTOR DE ACTIVIDAD

CONTRATACIONES REALIZADAS EN FEBRERO POR EDAD Y TIPO DE CONTRATO			
< 25 AÑOS			
ACTIVIDAD	HOMBRES	MUJERES	TOTAL
SIN SECTOR DE ACTIVIDAD	0	0	0
AGRICULTURA Y PESCA	2	0	2
INDUSTRIA	7	6	13
CONSTRUCCIÓN	32	3	35
SERVICIOS	189	180	369
TOTAL MENOS DE 25 AÑOS	230	189	419
DE 25 A 44 AÑOS			
ACTIVIDAD	HOMBRES	MUJERES	TOTAL
SIN SECTOR DE ACTIVIDAD	0	0	0
AGRICULTURA Y PESCA	7	3	10
INDUSTRIA	66	33	99
CONSTRUCCIÓN	134	15	149
SERVICIOS	618	480	1.098
TOTAL DE 25 A 44 AÑOS	825	531	1.356
DE 45 A 59 AÑOS			
ACTIVIDAD	HOMBRES	MUJERES	TOTAL
SIN SECTOR DE ACTIVIDAD	0	0	0
AGRICULTURA Y PESCA	5	1	6
INDUSTRIA	28	18	46
CONSTRUCCIÓN	106	5	111
SERVICIOS	215	218	433
TOTAL DE 45 A 59 AÑOS	354	242	596
> 60 AÑOS			
ACTIVIDAD	HOMBRES	MUJERES	TOTAL
SIN SECTOR DE ACTIVIDAD	0	0	0
AGRICULTURA Y PESCA	1	1	2
INDUSTRIA	2	0	2
CONSTRUCCIÓN	14	0	14
SERVICIOS	22	17	39
TOTAL DE MAS DE 60	39	18	57

6.- CONTRATACIONES POR TIPO DE CONTRATO

CONTRATOS POR TIPO FEBRERO 2021			
	HOMBRES	MUJERES	TOTAL
Indefinido	138	82	220
Conv. A Indefinido	100	98	198
Temporales	1.210	800	2.010



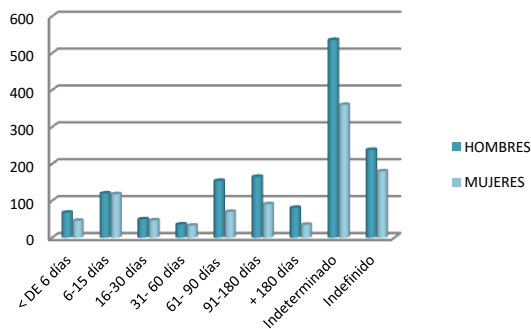
7.- CONTRATACIONES POR EDAD Y POR TIPO DE CONTRATO.

CONTRATACIONES REALIZADAS EN FEBRERO POR EDAD Y TIPO DE CONTRATO									
EDAD	TIPO DE CONTRATOS								
	INDEFINIDOS			CONVERSION A INDEFINIDO			TEMPORALES		
	Total	Hombre	Mujeres	Total	Hombre	Mujeres	Total	Hombre	Mujeres
- De 25 años	38	22	16	26	15	11	355	193	162
25 a 44 años	108	72	36	121	60	61	1.127	693	434
45 a 59 años	57	32	25	49	24	25	482	290	192
+ de 60 años	9	4	5	2	1	1	46	34	12

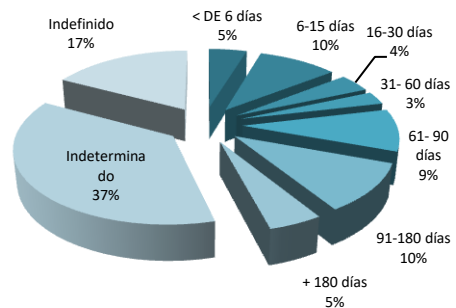
8.- CONTRATACIONES POR DURACION DE CONTRATOS

CONTRATOS POR DURACIÓN FEBRERO 2021			
	HOMBRES	MUJERES	TOTAL
< 6 días	68	46	114
6-15 días	120	118	238
16-30 días	50	47	97
31- 60 días	36	33	69
61- 90 días	154	70	224
91-180 días	165	91	256
+ 180 días	81	35	116
Indeterminado	536	360	896
Indefinido	238	180	418
TOTAL	1.448	980	2.428

Contratos duración Febrero 2021



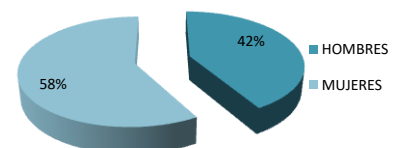
Contratos por duración de Febrero 2021



9.- DESEMPLEO REGISTRADO POR SEXO

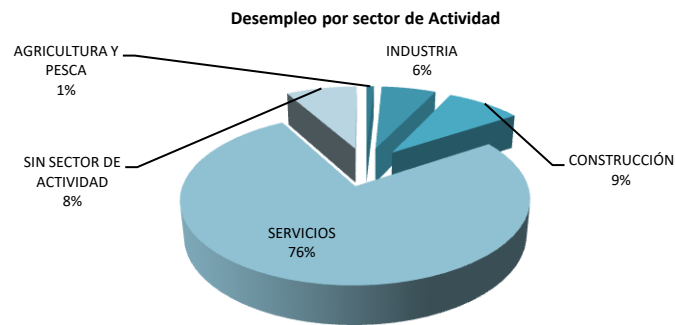
Desempleo FEBRERO 2021	
HOMBRES	5.598
MUJERES	7.835
TOTAL	13.433

Desempleo Febrero 2021



10.- DESEMPLEO REGISTRADO POR SECTOR DE ACTIVIDAD

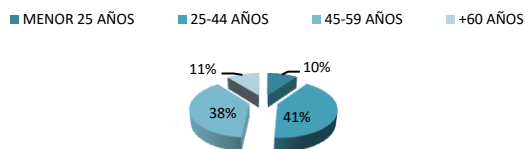
DESEMPLEO POR SECTOR DE ACTIVIDAD FEBRERO 2021			
	HOMBRES	MUJERES	TOTAL
AGRICULTURA Y PESCA	50	56	106
INDUSTRIA	453	360	813
CONSTRUCCIÓN	981	172	1.153
SERVICIOS	3.760	6.576	10.336
SIN SECTOR DE ACTIVIDAD	354	671	1.025



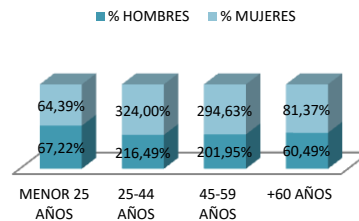
11. - DESEMPLEO POR EDAD

DESEMPLEO POR EDAD FEBRERO 2021			
	HOMBRES	MUJERES	TOTAL
MENOR 25 AÑOS	689	660	1.349
25-44 AÑOS	2.219	3.321	5.540
45-59 AÑOS	2.070	3.020	5.090
+60 AÑOS	620	834	1.454

% Desempleo por edad Febrero 2021



Desempleo por edad febrero 2021



12.- DESEMPLEO POR EDAD Y POR SECTOR DE ACTIVIDAD

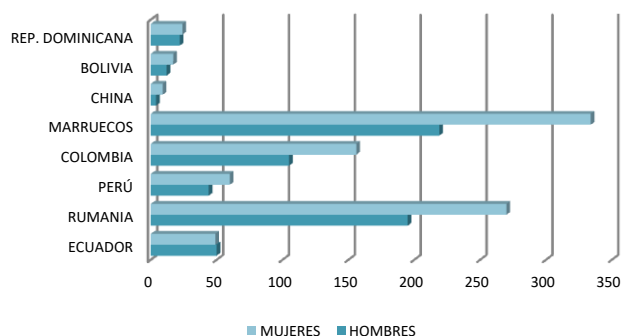
DESEMPLEO REALIZADAS EN FEBRERO POR EDAD Y TIPO DE CONTRATO			
< 25 AÑOS			
ACTIVIDAD	HOMBRES	MUJERES	TOTAL
SIN SECTOR DE ACTIVIDAD	201	204	405
AGRICULTURA Y PESCA	6	9	15
INDUSTRIA	24	9	33
CONSTRUCCIÓN	36	1	37
SERVICIOS	422	437	859
DE 25 A 44 AÑOS			
ACTIVIDAD	HOMBRES	MUJERES	TOTAL
SIN SECTOR DE ACTIVIDAD	100	210	310
AGRICULTURA Y PESCA	11	22	33
INDUSTRIA	158	119	277
CONSTRUCCIÓN	315	73	388
SERVICIOS	1.635	2.897	4.532
DE 45 A 59 AÑOS			
ACTIVIDAD	HOMBRES	MUJERES	TOTAL
SIN SECTOR DE ACTIVIDAD	40	180	220
AGRICULTURA Y PESCA	23	18	41
INDUSTRIA	203	168	371
CONSTRUCCIÓN	456	78	534
SERVICIOS	1.348	2.576	3.924
> 60 AÑOS			
ACTIVIDAD	HOMBRES	MUJERES	TOTAL
SIN SECTOR DE ACTIVIDAD	13	77	90
AGRICULTURA Y PESCA	10	7	17
INDUSTRIA	68	64	132
CONSTRUCCIÓN	174	20	194
SERVICIOS	355	666	1.021

13.- DESEMPLEO POR NACIONALIDADES

DESEMPLEO POR NACIONALIDADES FEBRERO 2021			
	HOMBRES	MUJERES	TOTAL
ESPAÑOLA	4.587	6.411	10.998
EXTRANJERA	1.011	1.424	2.435
ECUADOR	50	49	99
RUMANIA	195	270	465
PERÚ	44	60	104
COLOMBIA	105	156	561
MARRUECOS	219	334	553
CHINA	4	9	13
BOLIVIA	12	17	29
REP. DOMINICANA	22	24	46



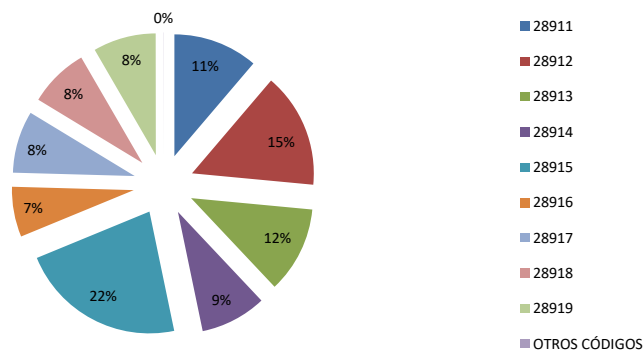
Desempleo por nacionalidades



14.- DESEMPLEO REGISTRADO POR CÓDIGOS POSTALES.

LEGANÉS	TOTAL	SEXO Y EDAD							
		HOMBRES				MUJERES			
		<25	25-44	>=45	TOTAL	<25	25-44	>=45	TOTAL
28911	1.509	56	281	293	630	70	391	418	879
28912	2.050	80	281	480	889	91	542	528	1.161
28913	1.542	79	329	358	690	74	371	407	852
28914	1.177	94	253	203	444	71	317	345	733
28915	2.962	123	147	578	1.251	122	693	896	1.711
28916	894	34	550	167	342	43	182	327	552
28917	1.107	51	141	255	469	49	311	278	638
28918	1.068	67	163	166	416	62	299	291	652
28919	1.121	105	183	190	466	77	214	364	655
OTROS CÓDIGOS	3	0	171	0	1	1	1		2

Desempleo por códigos postales



FUENTE: Elaboración a partir de datos del Servicio Público de empleo de la Comunidad de Madrid

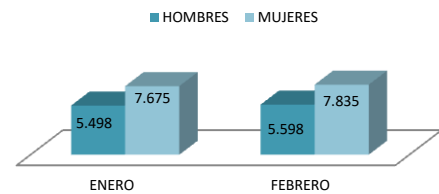
15.- DESEMPLEO REGISTRADO POR CÓDIGOS POSTALES Y SECTORES DE ACTIVIDAD

LEGANÉS	TOTAL	SECTORES				
		AGRICULTURA	INDUSTRIA	CONSTRUCCION	SERVICIOS	S/E ANTERIOR
28911	1.509	22	89	141	1.153	104
28912	2.050	10	124	205	1.571	140
28913	1.542	13	91	174	1.131	133
28914	1.177	12	84	78	924	79
28915	2.962	21	163	224	2.369	185
28916	894	2	68	44	727	53
28917	1.107	12	55	140	811	89
28918	1.068	8	64	67	837	92
28919	1.121	5	75	80	812	149
OTROS CÓDIGOS	3	0	0	0	1	1

16.-COMPARATIVA DE DESEMPLEO EN MESES ANTERIORES DEL 2021

COMPARATIVA DE ENERO A FEBRERO 2021			
	HOMBRES	MUJERES	TOTAL
ENERO	5.498	7.675	13.173
FEBRERO	5.598	7.835	13.433

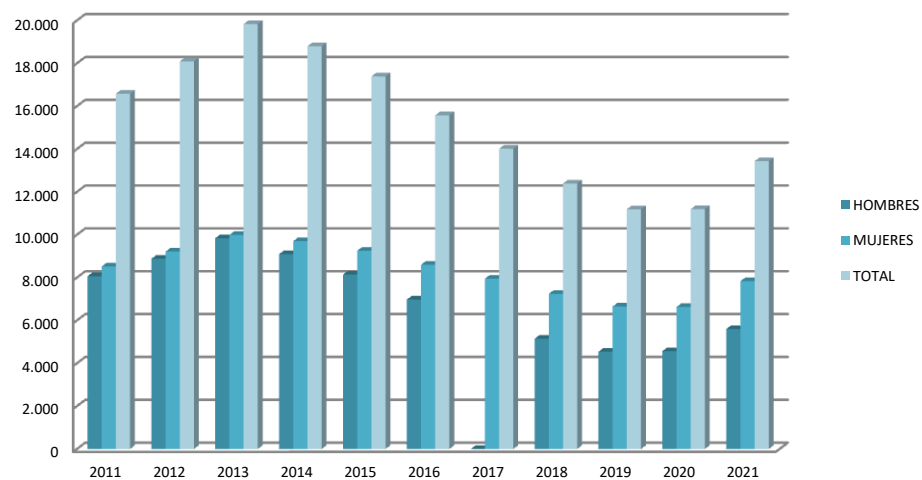
Desempleo mensual de Enero - Febrero 2021



17.-COMPARATIVA DE DESEMPLEO DEL MES DE FEBRERO DESDE 2011

COMPARATIVA DE DESEMPLEO DEL MES DE FEBRERO DE 2011 A 2021			
	HOMBRES	MUJERES	TOTAL
2011	8.066	8.519	16.585
2012	8.878	9.215	18.093
2013	9.837	9.994	19.831
2014	9.097	9.705	18.802
2015	8.136	9.253	17.389
2016	6.977	8.600	15.577
2017	6.65	7.951	14.016
2018	5.147	7.244	12.391
2019	4.540	6.651	11.191
2020	4.566	6.629	11.195
2021	5.598	7.835	13.433

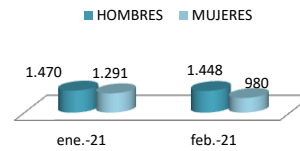
Comparativa de desempleo de Febrero desde el 2011



18.-COMPARATIVA DE CONTRATACIONES EN MESES ANTERIORES

COMPARATIVA DE CONTRATACIONES DE ENERO A FEBRERO 2021			
	HOMBRES	MUJERES	TOTAL
ENERO	1.470	1.291	2.761
FEBRERO	1.448	980	2.428

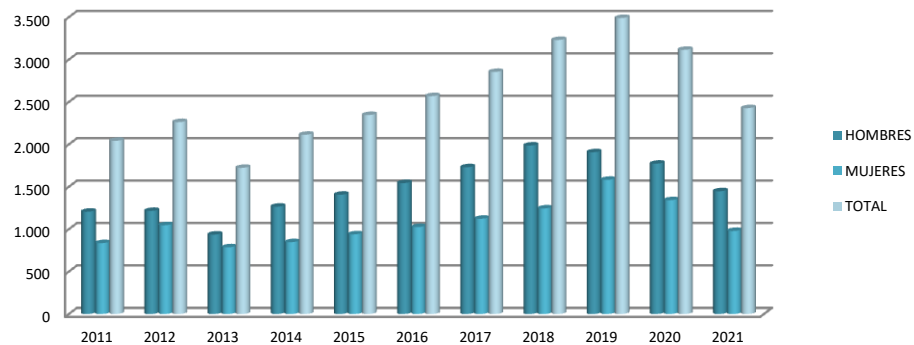
Contratación meses anteriores



19.-COMPARATIVA DE CONTRATACIONES DESDE 2011 EN EL MES DE FEBRERO

COMPARATIVA DE CONTRATOS DE FEBRERO DE 2011 A 2021			
	HOMBRES	MUJERES	TOTAL
2011	1.207	836	2.043
2012	1.216	1.048	2.264
2013	937	787	1.724
2014	1.266	848	2.114
2015	1.407	940	2.347
2016	1.544	1.026	2.570
2017	1.731	1.124	2.855
2018	1.987	1.245	3.232
2019	1.908	1.583	3.491
2020	1.773	1.343	3.116
2021	1.448	980	2.428

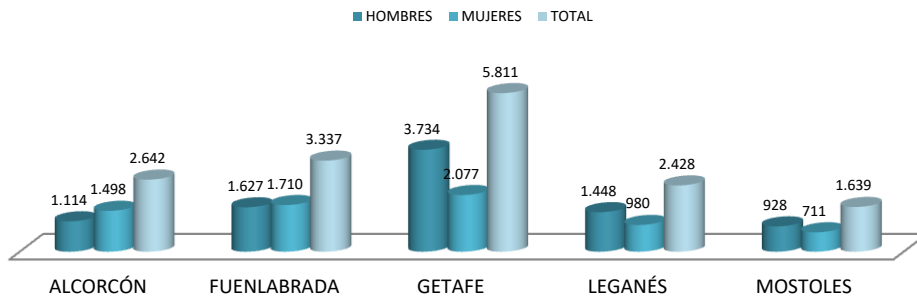
Comparativa de contratos de Febrero desde el 2011



20.- COMPARATIVA DE CONTRATOS DE MUNICIPIOS Y MADRID CAPITAL

COMPARATIVA DE CONTRATOS POR MUNICIPIOS FEBRERO 2021			
	HOMBRES	MUJERES	TOTAL
ALCORCÓN	1.114	1.498	2.642
FUENLABRADA	1.627	1.710	3.337
GETAFE	3.734	2.077	5.811
LEGANÉS	1.448	980	2.428
MOSTOLES	928	711	1.639
MADRID CAPITAL	44.177	40.140	84.317

Comparativa de contratos con Municipios zona Sur

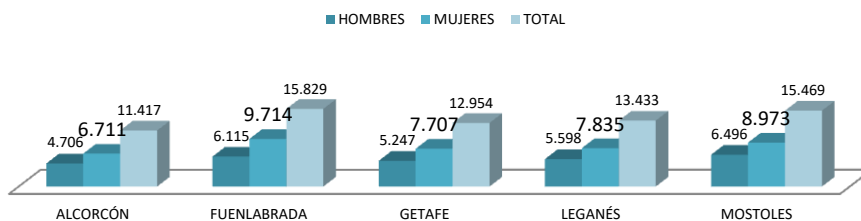


21.- COMPARATIVA DE DESEMPLEO POR MUNICIPIOS Y MADRID CAPITAL

Leganés con un 3% del total del paro registrado en la Comunidad de Madrid, se sitúa en el quinto municipio con más desempleo, después de Madrid Capital, Fuenlabrada, Móstoles, Alcalá de Henares.

COMPARATIVA DE DESEMPLEO POR MUNICIPIOS FEBRERO 2021			
	HOMBRES	MUJERES	TOTAL
ALCORCÓN	4.706	6.711	11.417
FUENLABRADA	6.115	9.714	15.829
GETAFE	5.247	7.707	12.954
LEGANÉS	5.598	7.835	13.433
MOSTOLES	6.496	8.973	15.469
MADRID CAPITAL	96.648	120.646	217.294

Comparativa de desempleo por Municipios Zona Sur



FUENTES UTILIZADAS:

Padrón Municipal del Ayuntamiento de Leganés
 Servicio Público de empleo de la Comunidad de Madrid
 Dirección General del Servicio Público de Empleo a través Consejería de Economía, Empleo y Hacienda.
 Consejería de Economía, Empleo y Competitividad
 Instituto Nacional de Estadística INE

FEBRERO 2021

Debido a las medidas tomadas para combatir el COVID-19 los datos del paro registrado pueden no estar reflejando al completo las variaciones registradas, lo que aconsejamos tener en cuenta en su valoración

Información facilitada en el Informe de Paro Registrado por Municipios. FEBRERO 2021