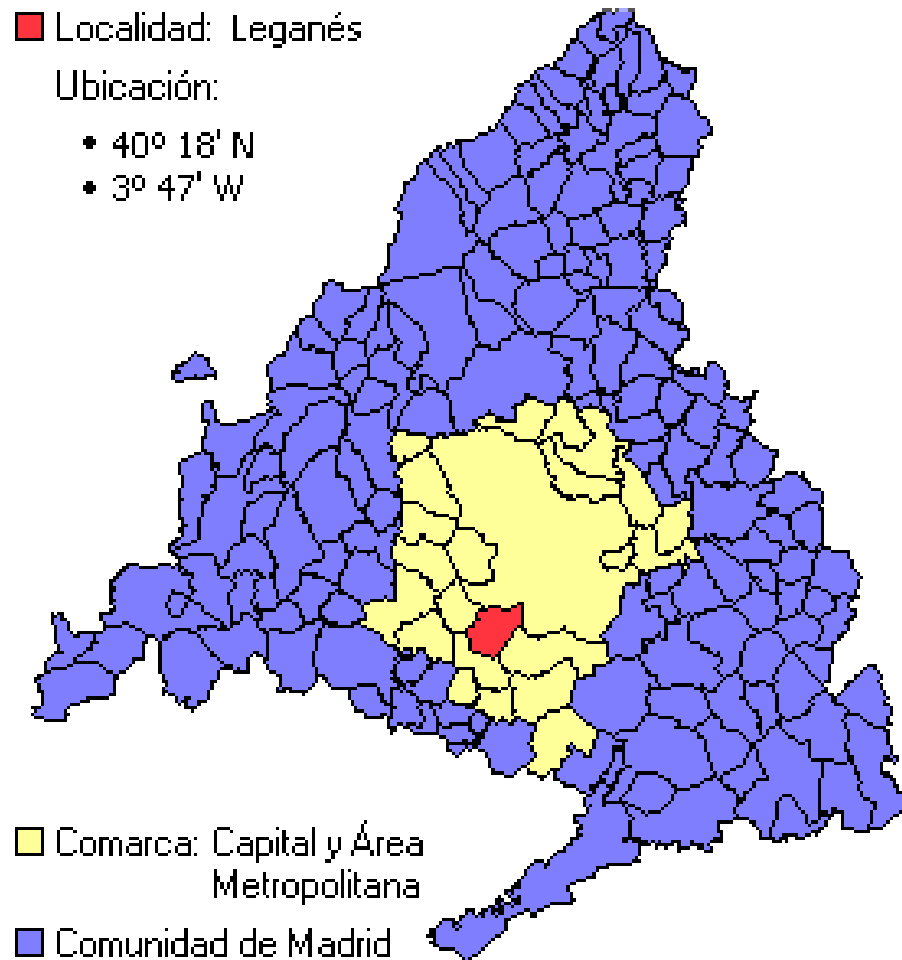




■ Localidad: Leganés

Ubicación:

- 40° 18' N
- 3° 47' W



JULIO 2020

DELEGACIÓN DE DESARROLLO LOCAL Y EMPLEO

**DIRECCIÓN: AV. DEL MUSEO, 4
28914 LEGANÉS – MADRID**

INDICE

- 1.- Datos Padrón Municipal
- 2.- Contrataciones totales
- 3.- Contrataciones por sector de actividad
- 4.- Contrataciones por tipo de contrato
- 5.- Desempleo registrado por sexo
- 6.- Desempleo por Edad
- 7.- Variaciones intermensual e interanual del desempleo
- 8.- Desempleo registrado por códigos postales
- 9.- Desempleo registrado por códigos postales y sectores de actividad
- 10.- Comparativa de desempleo en meses anteriores del 2020
- 11.- Comparativa de desempleo del mes de JULIO desde el 2010
- 12.- Comparativa de contrataciones en meses anteriores del 2020
- 13.- Comparativa de contrataciones del mes de JULIO desde el 2010
- 14.- Comparativa de contratos de municipios y Madrid Capital
- 15.- Comparativa de desempleo por municipios y Madrid Capital.

El observatorio de empleo tiene como objetivo divulgar la situación actual que tenemos en el municipio dando a conocer las características de las personas desempleadas así como de las contrataciones que se han realizado

Durante el mes de **JULIO** el número de personas desempleadas ha **aumentado ligeramente** en 60 personas con respecto al mes de junio. Siendo un total de 12.725 personas de ellas 5.213 son hombres y 7.512 son mujeres. En esta cifra no se incluye los afectados por ERTE con suspensión de empleo, que se les consideran ocupados.

En el mes de **JULIO** las contrataciones han aumentado con respecto al mes de junio, pero siendo considerablemente más bajas que en los primeros meses de este año. Se han registrado 719 contratos más con respecto al mes de junio, es decir un aumento de un 24.32%. En el mes de JULIO han sido 2.957 contratos 1.714 contratos a hombres y 1.243 contratos a mujeres.

También puede ser interesante conocer el Atlas de distribución de la renta de los hogares que facilita el INE

<https://inespain.maps.arcgis.com/apps/MinimalGallery/index.html?appid=c8b41b2c471845afbc8f8eb20c54382e#>

Debido a las medidas tomadas para combatir el COVID-19 los datos de paro registrado pueden no estar reflejando al completo las variaciones registradas, lo que aconsejamos tener en cuenta en su valoración.

Así mismo alguno de los datos recogidos en meses anteriores para el observatorio, no han sido publicados para este mes de julio.

1.- DATOS PADRÓN MUNICIPAL

Leganés cuenta con una población de

PADRÓN 2020	
HOMBRES:	94.183
MUJERES:	100.146
TOTAL:	194.329

Padrón Municipal

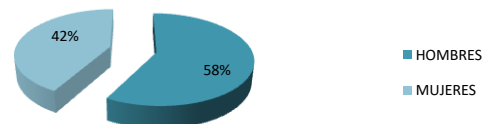


FUENTE: Padrón Municipal a fecha 01/01/2020

2.- CONTRATACIONES TOTALES

CONTRATOS JULIO 2020	
HOMBRES	1.714
MUJERES	1.243
TOTAL	2.957

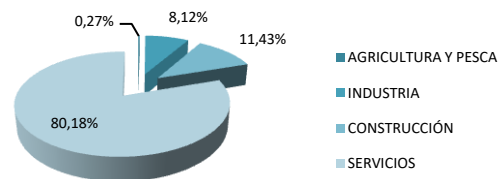
CONTRATOS JULIO 2020



3.- CONTRATACIONES POR SECTOR DE ACTIVIDAD

CONTRATACIONES POR SECTOR DE ACTIVIDAD	
	TOTAL
AGRICULTURA Y PESCA	8
INDUSTRIA	240
CONSTRUCCIÓN	338
SERVICIOS	2.371

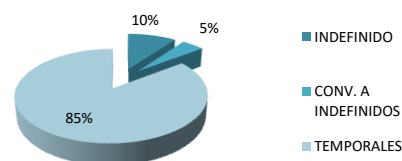
CONTRATACIONES POR SECTORES DE ACTIVIDAD



4.- CONTRATACIONES POR TIPO DE CONTRATO

CONTRATACIONES POR TIPO DE CONTRATOS			
	HOMBRES	MUJERES	TOTAL
INDEFINIDO	155	135	290
CONV. A INDEFINIDOS	131	54	135
TEMPORALES	1.428	1.054	2.482

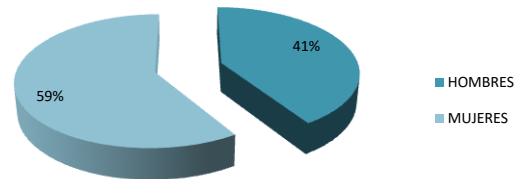
CONTRATACIONES POR TIPO DE CONTRATOS



5.- DESEMPLEO REGISTRADO POR SEXO

DESEMPLEO JULIO 2020

DESEMPLEO JULIO 2020	
HOMBRES	5.213
MUJERES	7.512
TOTAL	12.725

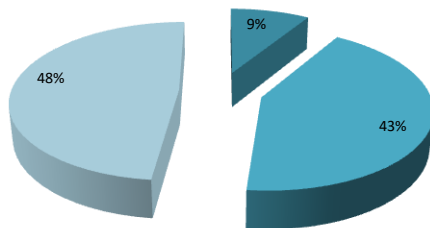


6. - DESEMPLEO POR EDAD

DESEMPLEO POR EDAD JULIO 2020			
	HOMBRES	MUJERES	TOTAL
MENOR 25 AÑOS	554	576	1.130
25-44 AÑOS	2.155	3.297	5.452
MAYOR DE 45 AÑOS	2.504	3.639	6.143

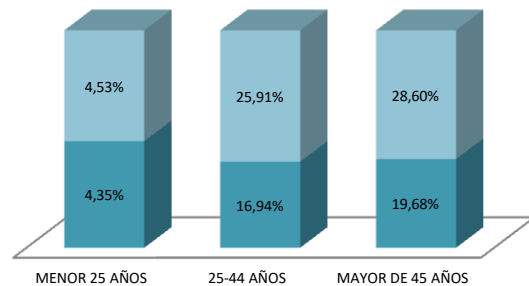
% Desempleo por edad Julio 2020

■ MENOR 25 AÑOS ■ 25-44 AÑOS ■ MAYOR DE 45 AÑOS



Desempleo por edad Julio 2020

■ % HOMBRES ■ % MUJERES



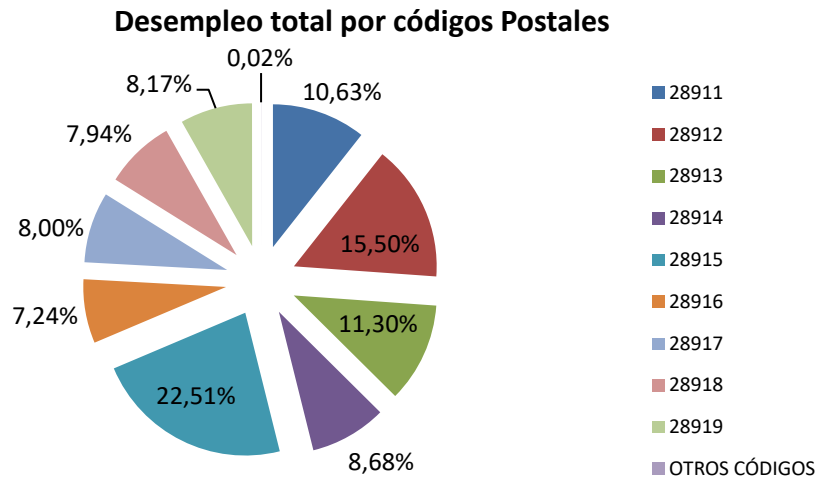
7.- VARIACIONES INTERMENSUAL E INTERANUAL DE DESEMPLEO

VARIACIÓN INTERMENSUAL	
Absoluta	%
60	0.47%

VARIACIÓN INTERANUAL	
Absoluta	%
2.319	22.29

8.- DESEMPLEO REGISTRADO POR CÓDIGOS POSTALES.

LEGANÉS	TOTAL	SEXO Y EDAD							
		HOMBRES				MUJERES			
		<25	25-44	>=45	TOTAL	<25	25-44	>=45	TOTAL
28911	1.360	48	258	258	564	60	354	382	796
28912	1.977	88	320	448	856	89	531	501	1.121
28913	1.456	56	250	334	640	67	384	365	816
28914	1.110	53	152	186	391	57	316	346	719
28915	2.775	104	504	533	1.141	105	717	812	1.634
28916	913	27	148	173	348	29	185	351	565
28917	1.46	42	169	247	458	39	300	249	588
28918	1.037	57	189	151	397	54	308	278	640
28919	1.049	79	164	174	417	76	201	355	632
OTROS CÓDIGOS	2		1		1		1		1



FUENTE: Elaboración a partir de datos del Servicio Público de empleo de la Comunidad de Madrid

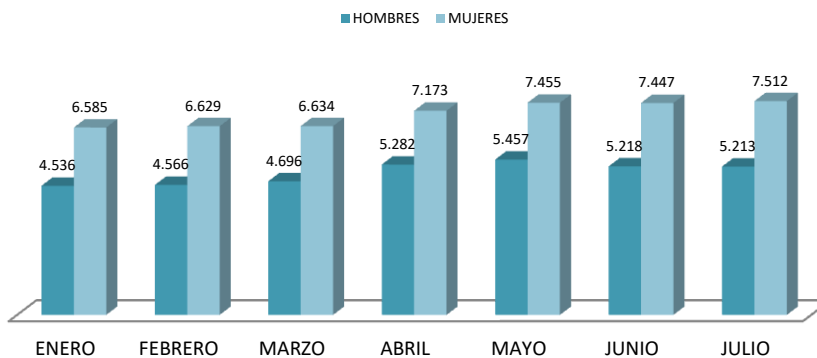
9.- DESEMPLEO REGISTRADO POR CÓDIGOS POSTALES Y SECTORES DE ACTIVIDAD

LEGANÉS	TOTAL	SECTORES				
		AGRICULTURA	INDUSTRIA	CONSTRUCCION	SERVICIOS	S/E ANTERIOR
28911	1.360	17	84	131	1.044	84
28912	1.977	12	119	199	1.513	134
28913	1.456	14	92	163	1.067	120
28914	1.110	9	87	77	869	68
28915	2.775	15	164	205	2.228	163
28916	913	-	67	39	758	49
28917	1.046	12	60	134	759	81
28918	1.037	10	62	72	813	80
28919	1.049	6	67	76	773	127
OTROS CÓDIGOS	2	1				1

10.-COMPARATIVA DE DESEMPLEO EN MESES ANTERIORES DEL 2020

COMPARATIVA DE ENERO A JULIO 2020			
	HOMBRES	MUJERES	TOTAL
ENERO	4.536	6.585	11.121
FEBRERO	4.566	6.629	11.195
MARZO	4.696	6.634	11.330
ABRIL	5.282	7.173	12.455
MAYO	5.457	7.455	12.912
JUNIO	5.218	7.447	12.665
JULIO	5.213	7.512	12.725

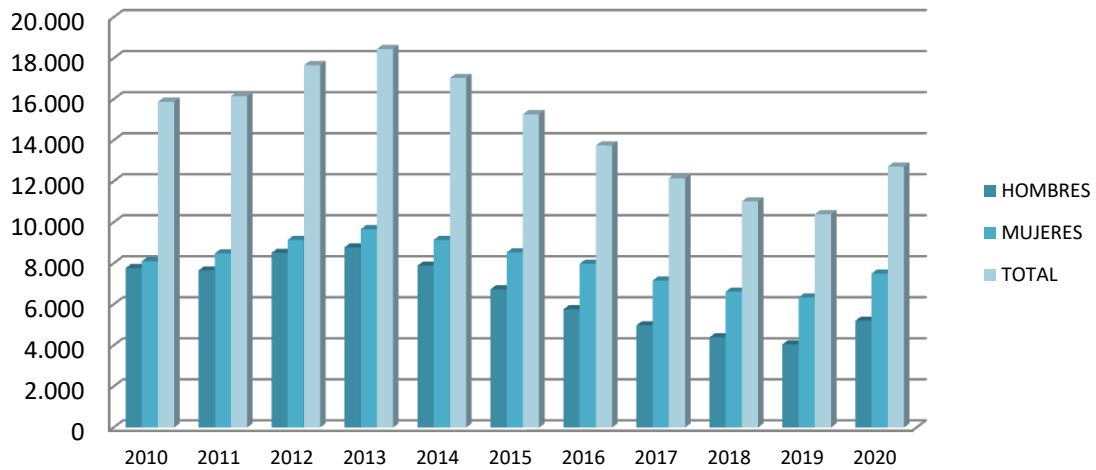
Desempleo mensual del 2020



11.-COMPARATIVA DE DESEMPLEO DEL MES DE JULIO DESDE 2010

COMPARATIVA DE DESEMPLEO DEL MES DE JULIO DE 2010 A 2020			
	HOMBRES	MUJERES	TOTAL
2010	7.776	8.114	15.890
2011	7.662	8.491	16.153
2012	8.517	9.153	17.670
2013	8.787	9.671	18.458
2014	7.895	9.150	17.045
2015	6.742	8.539	15.281
2016	5.766	7.991	13.757
2017	4.987	7.171	12.158
2018	4.399	6.628	11.027
2019	4.059	6.347	10.406
2020	5.213	7.512	12.725

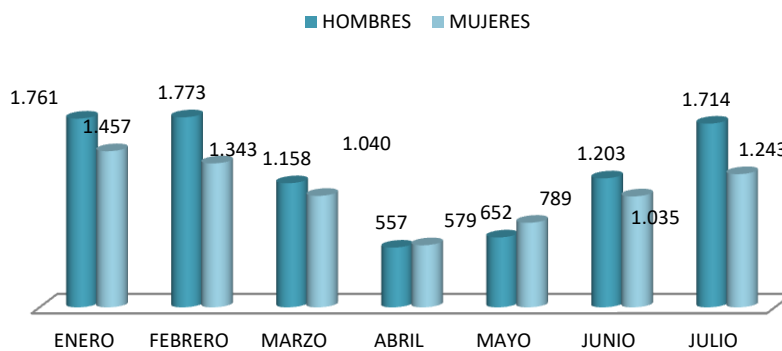
Comparativa de desempleo de Julio desde el 2010



12.-COMPARATIVA DE CONTRATACIONES EN MESES ANTERIORES DEL 2020

COMPARATIVA DE CONTRATACIONES DE ENERO A JULIO 2020			
	HOMBRES	MUJERES	TOTAL
ENERO	1.761	1.457	3.218
FEBRERO	1.773	1.343	3.116
MARZO	1.158	1.040	2.198
ABRIL	557	579	1.136
MAYO	652	789	1.441
JUNIO	1.203	1.035	2.238
JULIO	1.714	1.243	2.957

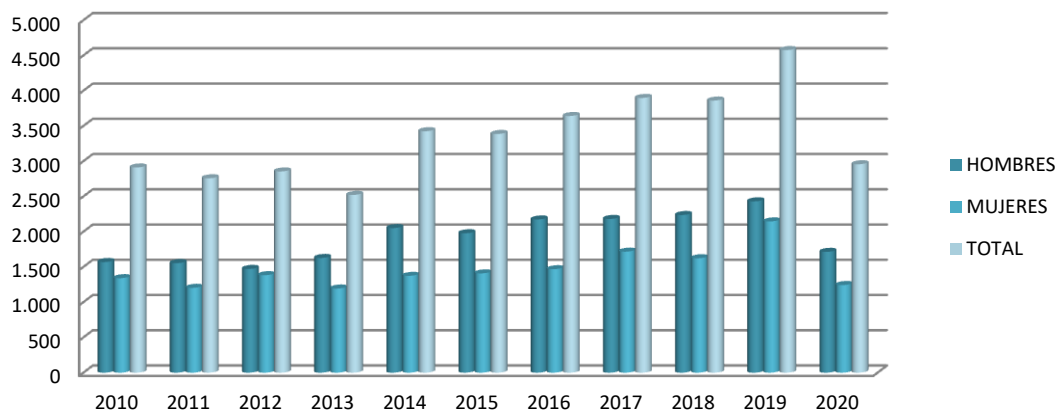
Contratación mensual del 2020



13.-COMPARATIVA DE CONTRATACIONES DEL MES DE JULIO DESDE 2010

COMPARATIVA DE CONTRATOS DE JULIO DE 2010 A 2020			
	HOMBRES	MUJERES	TOTAL
2010	1.570	1.341	2.911
2011	1.554	1.204	2.758
2012	1.472	1.383	2.855
2013	1.628	1.194	2.522
2014	2.052	1.374	3.426
2015	1.978	1.409	3.387
2016	2.174	1.468	3.642
2017	2.181	1.717	3.898
2018	2.237	1.624	3.861
2019	2.431	2.146	4.577
2020	1.714	1.243	2.957

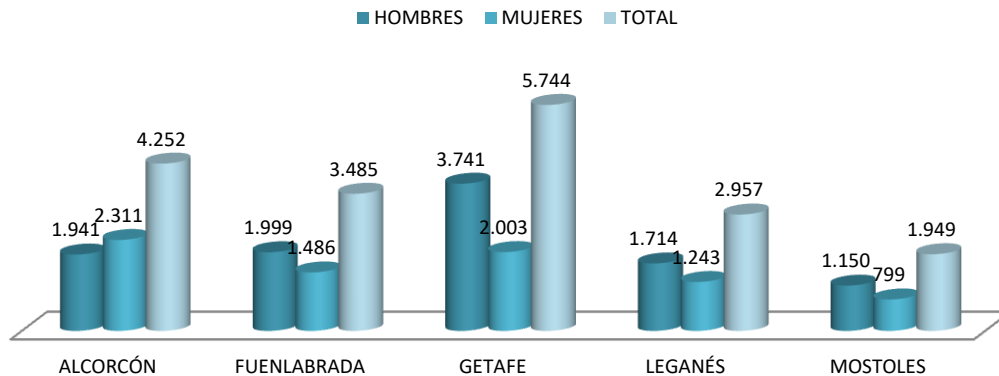
Comparativa de contratos de Julio desde el 2010



14.- COMPARATIVA DE CONTRATOS DE MUNICIPIOS Y MADRID CAPITAL

COMPARATIVA DE CONTRATOS POR MUNICIPIOS JULIO 2020			
	HOMBRES	MUJERES	TOTAL
ALCORCÓN	1.941	2.311	4.252
FUENLABRADA	1.999	1.486	3.485
GETAFE	3.741	2.003	5.744
LEGANÉS	1.714	1.243	2.957
MOSTOLES	1.150	799	1.949
MADRID CAPITAL	50.748	42.864	93.612

Comparativa de contratos con Municipios zona Sur

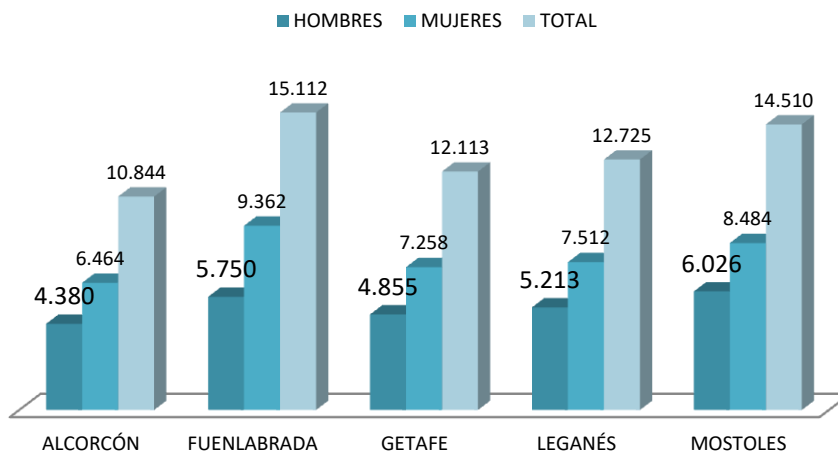


15.- COMPARATIVA DE DESEMPLEO POR MUNICIPIOS Y MADRID CAPITAL

Leganés con un 3,08% del total del paro registrado en la Comunidad de Madrid, se sitúa en el quinto municipio con más desempleo, después de Madrid Capital, Fuenlabrada, Móstoles, Alcalá de Henares.

COMPARATIVA DE DESEMPLEO POR MUNICIPIOS JULIO 2020			
	HOMBRES	MUJERES	TOTAL
ALCORCÓN	4.380	6.464	10.844
FUENLABRADA	5.750	9.362	15.112
GETAFE	4.855	7.258	12.113
LEGANÉS	5.213	7.512	12.725
MOSTOLES	6.026	8.484	14.510
MADRID CAPITAL	90.427	116.122	206.549

Comparativa de desempleo por Municipios Zona Sur





FUENTES UTILIZADAS:

Padrón Municipal del Ayuntamiento de Leganés
Servicio Público de empleo de la Comunidad de Madrid
Dirección General del Servicio Público de Empleo a través Consejería de Economía, Empleo y Hacienda.
Consejería de Economía, Empleo y Competitividad
Instituto Nacional de Estadística INE

JULIO 2020

Debido a las medidas tomadas para combatir el COVID-19 los datos de para registrado pueden no estar reflejando al completo las variaciones registradas, lo que aconsejamos tener en cuenta en su valoración

Información facilitada en el Informe de Paro Registrado por Municipios. JULIO 2020